

Социально-экономическое положение Республики Северная Осетия – Алания в январе-марте 2019 года

Изменение основных показателей производства товаров и услуг в январе - марте 2018 - 2019 гг.
(в % к соответствующему периоду предыдущего года)



Промышленное производство

В первом квартале 2019 года объем отгруженных товаров собственного производства, выполненных работ и услуг собственными силами всеми организациями в добыче полезных ископаемых составил 137,0 млн рублей (в действующих ценах), или (129,6%) к уровню 2018 года, в обрабатывающих производствах – 2974,6 млн рублей (65,2%), в производствах, обеспечивающих электрической энергией, газом и паром, кондиционирование воздуха – 1924,6 млн рублей (116,6%), в водоснабжении, водоотведении, организации сбора и утилизации отходов, деятельности по ликвидации загрязнений – 321,7 млн рублей (110,0%).

Индекс промышленного производства в первом квартале 2019 года к уровню 2018 года по полному кругу организаций составил 80,4%.

В добыче полезных ископаемых индекс производства превысил уровень прошлого года и составил 147,8% в результате роста производства доломита, известняка, материалов строительных нерудных.

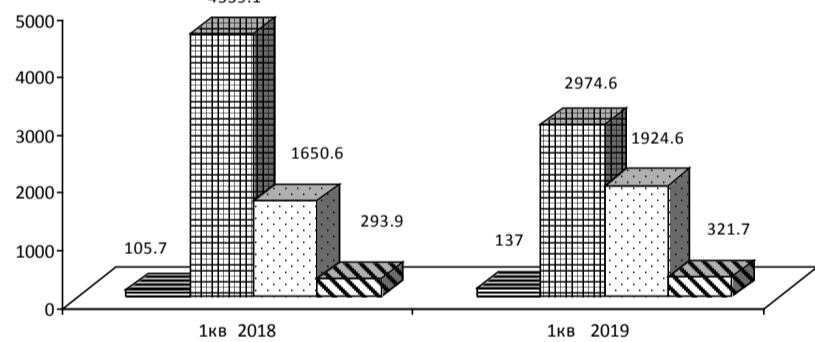
В обрабатывающих производствах за истекшие 3 месяца 2019 года индекс производства составил 71,4% в результате сокращения производства сливочного масла – на 29,9%, сыров – на 19,3%, мороженого – на 18,8%, спирта – на 15,9%, водки – на 89,4%, игристых и шампанских вин – на 50,2%, безалкогольных напитков – на 31,8%, минеральных вод – на 50,4%, пива – на 30,2%, тлевого полотна – на 29,1%.

Увеличилось производство мяса птицы – на 62,0%, колбасных изделий – на 7,1%, мясных полуфабрикатов – на 31,4%, молока – на 94,6%, кисломолочных продуктов – на 1,2%, кондитерских изделий – на 77,6%, полимерных пленок – на 85,4%, блоков дверных пластмассовых – в 2,1 р., блоков оконных пластмассовых – на 95,8%, блоков и прочих изделий сборных строительных – на 30,2%, бутылок – на 42,5%, проката листового холоднокатаного – на 17,5%, товарного бетона – в 2,2 р., асфальтобетона – в 2,8 р., приборов полупроводниковых прочих – в 2,1 р., столов – на 18,5%, стульев – на 11,4%.

Обеспечение электрической энергией, газом и паром; кондиционирование воздуха. Индекс производства в первом квартале 2019 года по сравнению с аналогичным периодом 2018 года составил 89,3%. Выработка электрической энергии возросла на 0,3%, тепловой сократилась на 14,8%.

Водоснабжение; водоотведение, организация сбора и утилизации отходов, деятельность по ликвидации загрязнений. Индекс производства в первом квартале 2019 года по сравнению с соответствующим периодом прошлого года составил 112,2%.

Объем отгруженных товаров собственного производства, выполнение работ и услуг собственными силами по видам деятельности (млн. рублей)



Строительство

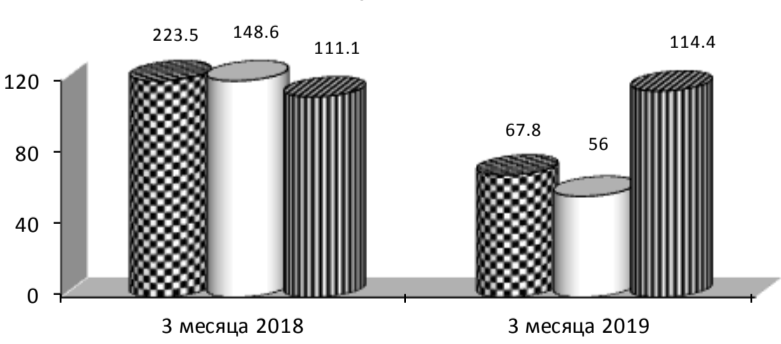
В республике за январь-март 2019 года на развитие экономики и социальной сферы предприятиями и организациями всех форм собственности использовано инвестиций в основной капитал в действующих ценах 2594,9 млн рублей, что в сопоставимой оценке составляет 56% от уровня января-марта 2018 года.

Объем работ, выполненных по виду деятельности «Строительство», в январе-марте 2019 года составил 1995,5 млн рублей, или 67,8% от уровня января-марта 2018 года. В январе-марте 2019 года введены в действие 749 квартир общей площадью 59,4 тыс. кв. метров, что выше уровня января-марта 2018 года на 14,4%.

Доля индивидуального жилищного строительства составила 19,7% от общего объема введенного жилья (11,7 тыс. кв. метров, или 142,8% к уровню января-марта 2018 года). В январе-марте 2019 года были введены в эксплуатацию: 0,5 тыс. м² торговых площадей, гостиница на 50 мест, предприятия общественного питания на 120 посадочных мест, после реконструкции введен торгово-развлекательный центр общей площадью 7636 м².

Введены в действие 33,2 км радиорелейных линий связи, 3 антенно-мачтовых сооружения для сотовой связи, 24,1 км волоконно-оптических линий связи.

Основные показатели строительства (в процентах)



Сельское хозяйство

Объем производства продукции сельского хозяйства всех сельхозпроизводителей (сельхозорганизациях, крестьянских (фермерских) хозяйствах, включая индивидуальных предпринимателей, в хозяйствах населения), по предварительным расчетам, в январе-марте 2019 г. вырос в сопоставимой оценке по сравнению с соответствующим периодом прошлого года на 3,2% и составил 3149,0 млн рублей.

Животноводство. На конец марта 2019 г. поголовье крупного рогатого скота в хозяйствах всех категорий, по расчетам, составило 88,0 тыс. голов (на 5,7% больше, чем год назад), из него коров – 36,1 тыс. голов (на 6,0% больше), поголовье свиней – 25,0 тыс. голов (на 0,1% меньше), овец и коз – 81,1 тыс. голов (на 34,7% больше), птицы – 1165,8 тыс. голов (на 3,5% меньше).

	Январь-март 2019г.	В % к январю-марту 2018г.	Справочно: по Российской Федерации январь-март 2019г. в % к январю-марту 2018г.
Индекс промышленного производства ¹⁾	x	80,4	102,1
Объем работ, выполненных по виду деятельности "Строительство", млн рублей	1995,5	67,8	100,2
Инвестиции в основной капитал, млн рублей	2594,9	56,0	100,5
Продукция сельского хозяйства, млн рублей	3149,0	103,2	101,1
Грузооборот автомобильного транспорта, тыс. ткм	3372,6	1,8р.	103,4
Оборот розничной торговли, млн рублей	27306,8	100,8	101,8
Реальная заработная плата	x	98,7	101,3
Численность официально зарегистрированных безработных на конец периода, человек	9350	104,7	104,42
Индекс потребительских цен на товары и услуги	x	104,6	105,2

¹⁾ По видам деятельности «Добыча полезных ископаемых», «Обрабатывающие производства», «Обеспечение электрической энергией, газом и паром; кондиционирование воздуха», «Водоснабжение; водоотведение, организация сбора и утилизации отходов, деятельность по ликвидации загрязнений» ОКВЭД.
²⁾ По данным Роструда.

В структуре поголовья скота на хозяйства населения приходилось 74,5% поголовья крупного рогатого скота, 99,3% – свиней, 41,4% – овец и коз (на конец марта 2018г. соответственно – 78,6%, 98,8%, 55,7%).

В сельскохозяйственных организациях на конец марта 2019г. по сравнению с соответствующей датой 2018г. увеличилось поголовье крупного рогатого скота на 12,0%, коров на 4,9%, овец и коз на 26,4%, поголовье птицы на 11,4%, поголовье свиней полностью ликвидировано.

В январе-марте 2019 г. в хозяйствах всех категорий, по расчетам, произведено **скота и птицы на убой** (в живом весе) 7,3 тыс. тонн, **молока** – 31,9 тыс. тонн, **яиц** – 17,9 млн штук. В сельскохозяйственных организациях на конец марта 2019г. по сравнению с соответствующей датой 2018 г. производство скота и птицы на убой (в живом весе) увеличилось на 30,1%, производство молока на 18,5%, производство яиц сократилось на 67,0%.

Надом молока на одну корову в сельскохозяйственных организациях (с доращиванием до полного круга) в январе-марте 2019 г. составили 1396 кг (в январе-марте 2018 г. – 1083 кг).

Реализация сельскохозяйственной продукции. В январе-марте 2019 г. по сравнению с соответствующим периодом предыдущего года продажа зерна, скота и птицы (в живом весе), молока и молочных продуктов сельскохозяйственными организациями увеличилась, продажа яиц уменьшилась.

Транспорт

Перевозки грузов и пассажиров. Объем перевозок грузов автомобильным транспортом организаций всех видов экономической деятельности за январь-март 2019 года составил 229,7 тыс. тонн, что в 1,7 раза больше, чем в январе-марте 2018 года. Грузооборот за это время увеличился в 1,8 раза.

Автомобильным транспортом предприятий и физических лиц за январь-март 2019 года перевезены 14,8 млн пассажиров, что на 1,3% меньше уровня прошлого года, пассажирооборот за это время уменьшился на 2,9%.



Потребительский рынок

Оборот розничной торговли за первый квартал 2019 год составил 27306,8 млн рублей и вырос по сравнению с прошлым годом в сопоставимых ценах на 0,8%.

Оборот розничной торговли торговых организаций и индивидуальных предпринимателей за первый квартал 2019 года сложился в сумме 20711,0 млн рублей, что выше уровня прошлого года на 0,8%. Доля торговых организаций и индивидуальных предпринимателей в обороте розничной торговли составила 75,7%, (за первый квартал 2018г. – 75,8%).

На розничных рынках и ярмарках было реализовано товаров на 6595,8 млн рублей, что выше уровня прошлого года на 0,8%.

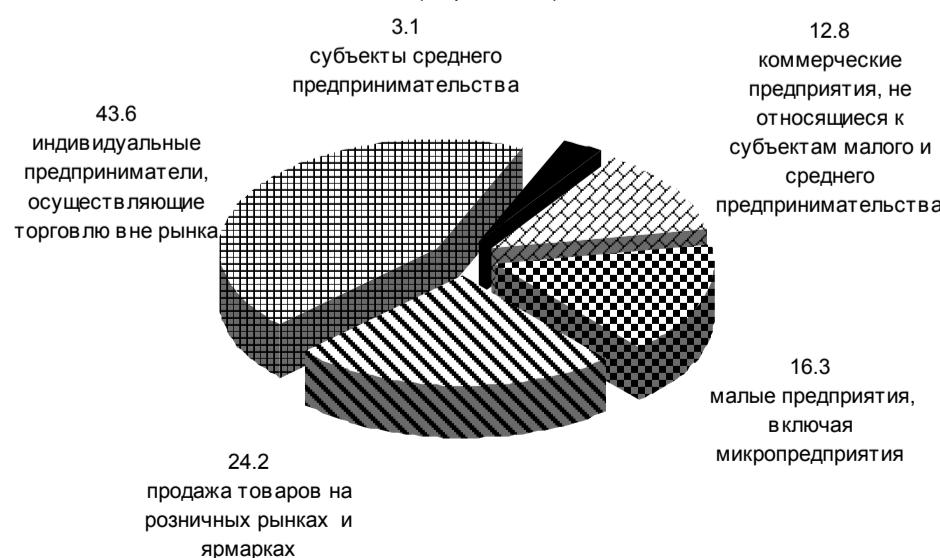
В структуре оборота розничной торговли в первом квартале 2019 года удельный вес пищевых продуктов, включая напитки и табачные изделия, составил 48,3%, непродовольственных товаров – 51,7% (в первом квартале 2018 года соответственно – 47,9% и 52,1%). Пищевых продуктов, включая напитки, и табачных изделий, в первом квартале 2019 года населению продано на 13191,8 млн рублей, непродовольственных товаров – на 14115 млн рублей. В товарной массе это составило 100,7% и 100,8% к уровню прошлого года, соответственно.

За первый квартал 2019 года реализовано алкогольных напитков и пива на 410,7 млн рублей, что в сопоставимых ценах на 4,3% больше, чем в первом квартале 2018 года. Удельный вес реализации алкогольных напитков в обороте розничной торговли, как и в прошлом году, составил 1,5%.

На конец марта 2019 года объем товарных запасов в организациях розничной торговли составил 4255,0 млн рублей, уровень запасов составил 105 дней.

Оборот общественного питания за первый квартал 2019 года составил 1012,3 млн рублей, или 97,0% (в сопоставимых ценах) к уровню первого квартала 2018 года.

Формирование оборота розничной торговли в январе-марте 2019г. (в процентах)



Цены

На потребительском рынке республики цены и тарифы на товары и услуги в первом квартале 2019 года выросли на 1,8% (по России – на 1,8%), в том числе на продовольственные товары – на 3,2% (по России – на 2,6%), на непродовольственные товары – на 0,8% (по России – на 1,2%), на услуги – на 1,0% (по России – на 1,5%).

Индекс цен производителей промышленных товаров¹⁾ в первом квартале 2019 года составил 101,5%, в том числе в добыче полезных ископаемых – 100,2%, в обрабатывающих производствах – 102,6%, в обеспечении электрической энергией, газом и паром; кондиционировании воздуха – 96,7%.

Индекс цен производителей сельскохозяйственной продукции в первом квартале 2019 года составил 107,2%, при этом продукция растениеводства подорожала на 7,7%, продукция животноводства – на 4,5%.

Сводный индекс цен на продукцию (затраты, услуги) инвестиционного назначения в первом квартале 2019 года составил 108,5%, в том числе индекс цен производителей на строительную продукцию – 110,6%, индекс цен приобретения машин и оборудования инвестиционного назначения – 101,5%, на прочую продукцию (затраты, услуги) инвестиционного назначения – 102,0%.

Стоимость минимального набора продуктов питания в конце марта 2019 года составила 3812,33 рубля в расчете на месяц и по сравнению с концом февраля возросла на 1,6%, с начала года – на 3,0%.

1) На товары, предназначенные для реализации на внутреннем рынке.

Уровень жизни и доходы населения

Средняя заработная плата (без материальной помощи и выплат социального характера), начисленная работающим на предприятиях и в организациях республики (по полному кругу) за январь-март 2019 года выросла по сравнению с соответствующим периодом прошлого года на 3,3%.

Размер реальной заработной платы, рассчитанный с учетом индекса потребительских цен, в первом квартале 2019 года по сравнению с соответствующим периодом прошлого года составил 98,7%.

Пенсии. По состоянию на 1 апреля 2019 года средний размер назначенных пенсий составил 12519,4 рубля, по сравнению с соответствующей датой 2018 года он увеличился на 5,2%, реальный размер назначенных пенсий, рассчитанный с учетом индекса потребительских цен, составил 100,6%.

Рынок труда

Среднесписочная численность работников предприятий и организаций республики (по полному кругу) за январь-март 2019 года осталась на уровне прошлого года и составила 121,2 тыс. человек.

По данным Комитета РСО-А по занятости населения, к концу марта 2019 года общая численность ищущих работу граждан, состоящих на учете и не занятых трудовой деятельностью, составила 9,7 тыс. человек, 9,4 тыс. человек имели официальный статус безработного, что на 4,7% больше, чем год назад.

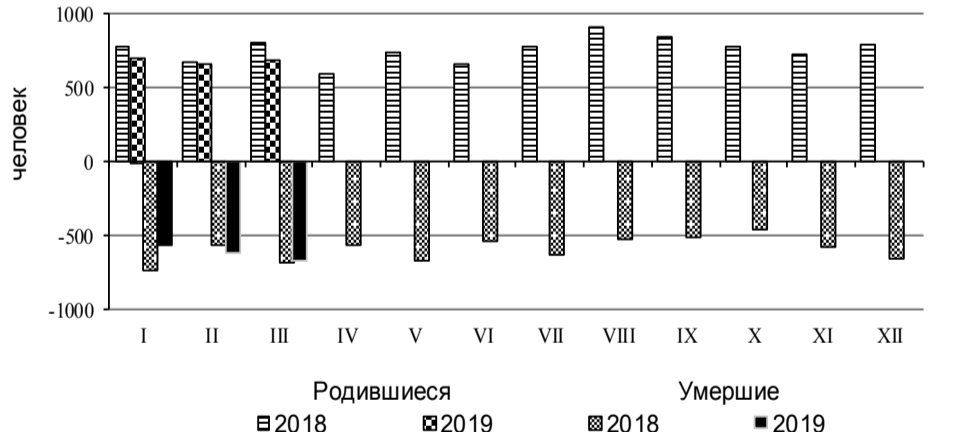
На конец марта 2019 года численность безработных, получающих пособие, по сравнению с прошлым годом увеличилась на 0,8% и составила 7,6 тыс. человек. Заявленная работодателями потребность в работниках на конец марта 2019 года составила 1267 человек против 1586 человек на соответствующую дату прошлого года.

Социальные вопросы

Демографическая обстановка. За три месяца текущего года численность населения республики снизилась на 850 человек. В первом квартале 2019 года зарегистрировано 2054 родившихся, это на 8,9% меньше, чем в первом квартале 2018 года. Число умерших снизилось на 5,9% и составило 1863 человека.

Естественный прирост населения составил 191 человек (в первом квартале 2018 года – 276 человек). Из общего числа умерших 12 человек (или 0,6%) не достигли возраста одного года. Коэффициент младенческой смертности в первом квартале 2019 года возрос по сравнению с первым кварталом 2018 года на 47,2% и стал равен 5,3 умерших в возрасте до 1 года в расчете на 1000 родившихся.

Число родившихся и умерших



В течение 3 месяцев 2019 года в республике были заключены 546 и расторгнут 181 брак. Число заключенных браков снизилось по сравнению с I кварталом 2018 года на 17,5%, число разводов – на 58,5%.

Миграционная убыль населения республики в первом квартале 2019 года составила 1041 человек против 1007 человек в 2018 году. Миграционная убыль населения обусловлена оттоком населения в другие регионы Российской Федерации.

По данным Управления по вопросам миграции МВД по РСО-А, на территории республики на 1 апреля 2019 года зарегистрирован 4041 беженец и вынужденный переселенец (на 1 апреля 2018 года их число составляло 5897 человек). Наибольшее их число прибыло из Грузии – 3777 человек (93,5%), Таджикистана – 113 человек (2,8%).

Правонарушения. По данным МВД по республике, за первый квартал 2019 года зарегистрированы 2 тыс. преступлений, что на 13,5% выше этого показателя за первый квартал 2018 года. В структуре преступлений 36,1% составляли преступления против собственности, их число по сравнению с соответствующим периодом прошлого года возросло на 14,7%. Число преступлений против личности по сравнению с январем-мартом 2018 года сократилось на 5,4%.

В январе-марте 2019 года по сравнению с январем-мартом предыдущего года сократилось число умышленных причинений тяжкого вреда здоровью (на 43,7%), убийств (на 42,9%), изнасилований и покушений на изнасилование и вымогательств (на 50,0%), грабежей (на 26,3%). Одновременно выросло число квартирных краж (на 69,2%), мошенничеств (на 63,2%), угонов транспортных средств (на 33,3%).

На 13,8% больше зарегистрировано преступлений, отнесенных к тяжким и особо тяжким преступлениям, удельный вес которых составил в общем числе преступлений 27,7%.

За 3 месяца 2019 года выявлено лиц, совершивших преступления – 1,1 тыс. человек, что меньше уровня прошлого года на 2,8%. Из числа выявленных лиц женщины составили 13,9%, несовершеннолетние – 1,0%. На 1,1% сократилось участие в преступлениях лиц, не имеющих постоянного источника дохода. Местные жители среди преступников составили 90,9%. Из общего числа выявленных преступников 49,7% ранее совершали преступления. Раскрываемость преступлений в январе-марте 2019 года составила 86,6% (в январе-марте 2018 года – 87,3%).