

# Социально-экономическое положение Республики Северная Осетия – Алания за январь-июнь 2017 года

	Январь-июнь 2017 г.	В % к январю-июню 2016 г.	Справочно: по Российской Федерации январь-июнь 2017 г. в % к январю-июню 2016 г.
Индекс промышленного производства <sup>1)</sup>	x	102,0	102,0
Объем работ, выполненных по виду деятельности "Строительство", млн. рублей	5550,6	84,4	100,2
Инвестиции в основной капитал, млн. рублей	8020,4	87,1	102,3 <sup>2)</sup>
Продукция сельского хозяйства, млн. рублей	3393,1	97,4	100,2
Грузооборот автомобильного транспорта, тыс. т-км	45039,4	109,4	104,4
Оборот розничной торговли, млн. рублей	51428,5	99,4	99,5
Реальные располагаемые денежные доходы	x	100,6	98,6 <sup>3)</sup>
Реальная заработная плата	x	98,6	102,7 <sup>3)</sup>
Численность официально зарегистрированных безработных на конец периода, человек	7957	93,6	84,3
Индекс потребительских цен на товары и услуги	x	104,1	104,4

<sup>1)</sup> По видам деятельности «Добыча полезных ископаемых», «Обрабатывающие производства», «Обеспечение электрической энергией, газом и паром; кондиционирование воздуха», «Водоснабжение; водоотведение, организация сбора и утилизации отходов, деятельность по ликвидации загрязнений».  
<sup>2)</sup> 1 квартал 2017 года в % к 1 кварталу 2016 года.  
<sup>3)</sup> Оценка.

## Изменение основных показателей производства товаров и услуг в январе – июне 2016–2017 гг.



**Добыча, обрабатывающие производства, обеспечение электрической энергией, газом и паром; кондиционирование воздуха, водоснабжение; водоотведение, организация сбора и утилизации отходов, деятельность по ликвидации загрязнений** в первом полугодии 2017 года объем отгруженных товаров собственного производства, выполненных работ и услуг собственными силами всеми организациями в добыче полезных ископаемых составил 242,2 млн. рублей (в действующих ценах), или 50,4% к уровню соответствующего периода 2016 года, в обрабатывающих производствах – 9203,5 млн. рублей (132,5%), в производствах, обеспечивающих электрической энергией, газом и паром; кондиционированием воздуха – 3136,3 млн. рублей (75,7%), в водоснабжении; водоотведении, организации сбора и утилизации отходов, деятельности по ликвидации загрязнений – 601,4 млн. рублей (108,7%).

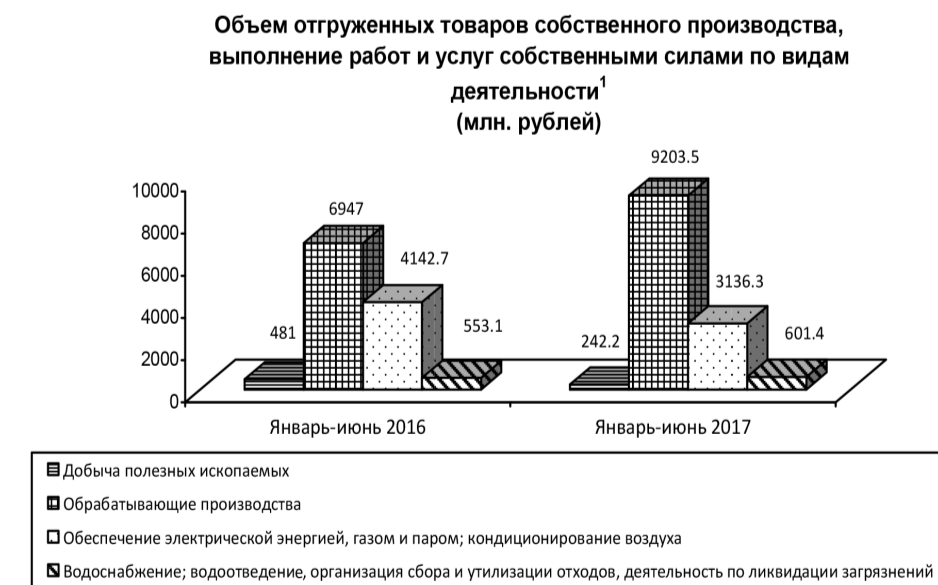
**Индекс промышленного производства** в первом полугодии 2017 года к уровню соответствующего периода 2016 года по полному кругу организаций составил 102%.

**В добыче полезных ископаемых** индекс производства не достиг уровня прошлого года и составил 89,8% в результате сокращения производства доломита и известняка.

**В обрабатывающих производствах** за истекшие 6 месяцев 2017 года индекс производства составил 102% в результате роста производства мяса крупного рогатого скота – в 2,3 раза, мяса птицы – на 87,8%, мясных полуфабрикатов – на 34%, молока – на 40,9%, сыров – на 70,1%, кисломолочных продуктов – на 4,5%, творога – в 2,6 раза, спирта – в 2,3 раза, игристых и шампанских вин – на 4,3%, пива – на 6,7%, минеральных вод – на 76,2%, безалкогольных напитков – на 18,8%, серной кислоты – на 2,2%, блоков дверных пластмассовых – на 20,3%, блоков оконных пластмассовых – на 16,3%, резисторов – на 36%, керамического кирпича – на 59,6%, блоков и прочих изделий сборных строительных – на 21,5%, асфальта – на 6,8%, столов – на 8,9%.

Сократилось производство комбинированных изделий – на 29%, сливочного масла – на 42,8%, водки – на 22,3%, топливного полотна – на 1,2%, полимерных пленок – на 9,6%, проката листового холоднокатаного – на 31,2%, товарного бетона – в 2,2 раза, стульев – на 0,8%.

**Обеспечение электрической энергией, газом и паром; кондиционирование воздуха.** Индекс производства в первом полугодии 2017 года по сравнению с аналогичным периодом 2016 года составил 109,7%. Выработка электрической энергии возросла в 2,5 раза, тепловой – на 3,2%.



## Строительство

В республике за январь-июнь 2017 года на развитие экономики и социальной сферы предприятиями и организациями всех форм собственности использовано инвестиций в основной капитал в действующих ценах 8020,4 млн. рублей, что в сопоставимой оценке составляет 87,1% от уровня января-июня 2016 года.

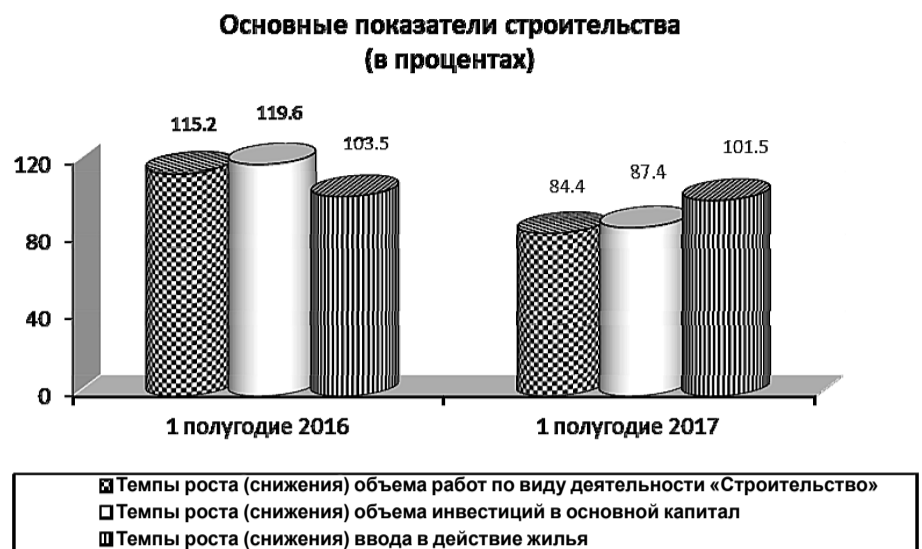
В январе-июне 2017 года введены в действие 1193 квартиры общей площадью 85,7 тыс. кв. метров, что выше уровня января-июня 2016 года на 1,5%.

Доля индивидуального жилищного строительства составила 18,9% от общего объема введенного жилья (16,2 тыс. кв. метров, или 118,9% к уровню января-июня 2016 года).

В январе-июне 2017 г. в Моздокском районе введен в эксплуатацию кирпичный завод производительностью 30 млн. усл. кирп. в год, во Владикавказе – 1 комплекс дорожно-сервиса.

Введены в действие 4,3 тыс. м<sup>2</sup> торговых площадей, общетоварные склады площадью 2,2 тыс. м<sup>2</sup>, предприятия общественного питания на 530 посадочных мест, торговый центр общей площадью 214 м<sup>2</sup>, 1 спортивно-оздоровительный комплекс и 1 культовое сооружение.

Объем работ, выполненных по виду деятельности «Строительство», в январе-июне 2017 года составил 5550,6 млн. рублей, или 84,4% к январю-июню 2016 года.



## Сельское хозяйство

**Объем производства продукции сельского хозяйства всех сельхозпроизводителей** (сельхозорганизации, крестьянские (фермерские) хозяйства, население), по предварительным расчетам, в январе-июне 2017 г. снизился в сопоставимой оценке по сравнению с соответствующим периодом прошлого года на 2,6% и составил 3393,1 млн. рублей.

**Растениеводство.** Под урожай 2017 г. в хозяйствах всех категорий, по предварительным данным, посеянная площадь составила 172,5 тыс. гектаров, в том числе зерновые и зернобобовые культуры посеяны на площади 133,2 тыс. гектаров, технические культуры – на 23,6 тыс. гектаров, картофель – на 5,6 тыс. гектаров, овощи – на 2,6 тыс. гектаров. Посевы зерновых и зернобобовых культур по сравнению с уровнем прошлого года увеличились на 6,3 тыс. гектаров (на 5,0%), кукурузы – на 6,3 тыс. гектаров (на 7,2%), посевы картофеля уменьшились на 1,7 тыс. гектаров (на 23,3%), овощей – на 0,6 тыс. гектаров (на 18,2%), технических культур – на 2,1 тыс. гектаров (на 8,1%). Посевы подсолнечника увеличились на 1,9 тыс. гектаров (на 62,7%).

**Животноводство.** На конец июня 2017 г. поголовье крупного рогатого скота в хозяйствах всех категорий, по расчетам, составило 90,0 тыс. голов (на 21,3% меньше, чем год назад), из него коров – 36,2 тыс. голов (на 30,4% меньше), поголовье свиней – 14,5 тыс. голов (на 44,5% меньше), овец и коз – 54,1 тыс. голов (на 15,0% меньше), птицы – 800,1 тыс. голов (на 25,5% меньше).

В структуре поголовья скота на хозяйства населения приходилось 78,5% поголовья крупного рогатого скота, 97,2% свиней, 50,0% овец и коз (на конец июня 2016 г. соответственно – 81,7, 47,5, 64,0%).

В сельскохозяйственных организациях на 1 июля 2017 г. по сравнению с 1 июля 2016 г. производство скота и птицы на убой (в живом весе) увеличилось на 3,1%, производство молока – на 12,1%, яиц – на 9,3%.

Надои молока на одну корову в сельскохозяйственных организациях (с дорасчетом до полного круга) в январе-июне 2017 г. составили 2401 кг (в январе-июне 2016 г. – 2023 кг).

В январе-июне 2017 г. объем производства скота и птицы на убой (в живом весе) в сельскохозяйственных организациях, не относящихся к субъектам малого предпринимательства, снизился на 49,3%.

**Реализация сельскохозяйственной продукции.** В январе-июне 2017 г., по сравнению с соответствующим периодом предыдущего года, увеличилась продажа сельскохозяйственными организациями зерна, скота и птицы (в живом весе), молока и молочных продуктов и яиц.

## Транспорт

**Перевозки грузов и пассажиров.** Объем перевозок грузов автомобильным транспортом организаций всех видов экономической деятельности январь-июнь за 2017 года составил 291,5 тыс. тонн, что на 12,3% меньше чем в январе-июне 2016 года. Грузооборот за это время увеличился на 9,4%.

Автомобильным транспортом предприятий и физических лиц за январь-июнь 2017 года перевезены 30,5 млн. пассажиров, что на 3,3% меньше уровня соответствующего периода прошлого года, пассажирооборот за это время уменьшился на 4,7%.

## Потребительский рынок

Оборот розничной торговли за I полугодие 2017 года составил 51428,5 млн. рублей и сократился по сравнению с соответствующим периодом прошлого года в сопоставимых ценах на 0,6%.

Оборот розничной торговли торговых организаций и индивидуальных предпринимателей за I полугодие 2017 года сложился в сумме 38773,6 млн. рублей, что ниже уровня соответствующего периода прошлого года на 1,7%. Доля торговых организаций и индивидуальных предпринимателей в обороте розничной торговли составила 75,4% (за I полугодие 2016 года – 76,2%).

На розничных рынках и ярмарках было реализовано товаров на 12654,9 млн. рублей, что в сопоставимых ценах на 2,7% больше, чем за I полугодие 2016 года.

В структуре оборота розничной торговли в I полугодии 2017 года удельный вес пищевых продуктов, включая напитки и табачные изделия, составил 48,7%, непродовольственных товаров – 51,3% (в январе-июне 2016 года соответственно 48,9 и 51,1%).

Пищевых продуктов, включая напитки, и табачных изделий в I полугодии 2017 года населению продано на 25053 млн. рублей, непродовольственных товаров – на 26375,5 млн. рублей. В товарной массе это составило 99,6 и 99,2% к уровню соответствующего периода предыдущего года соответственно.

За I полугодие 2017 года реализовано алкогольных напитков и пива на 795,5 млн. рублей, что в сопоставимых ценах на 1,9% меньше, чем за I полугодие 2016 года. Удельный вес реализации алкогольных напитков в обороте розничной торговли составил 1,5%, что на 0,1 п.п. меньше, чем в I полугодии прошлого года.

На конец июня 2017 года объем товарных запасов в организациях розничной торговли составил 3148 млн. рублей, уровень запасов составил 75 дней.

Оборот общественного питания за I полугодие 2017 года составил 2172,4 млн. рублей, или 100,1% (в сопоставимых ценах) к уровню января-июня 2016 года.

## Формирование оборота розничной торговли в январе-июне 2017г. (в процентах)



## Цены

На потребительском рынке республики цены и тарифы на товары и услуги в I полугодии 2017 года выросли на 1,9% (по России – на 2,3%), в том числе на продовольственные товары – на 2,1% (по России – на 3,4%), на непродовольственные товары – на 2,2% (по России – на 1,3%), на услуги – на 1,3% (по России – на 2,0%).

Индекс цен производителей промышленных товаров<sup>1)</sup> составил 110,5%, в том числе в добыче полезных ископаемых – 103,6%, в обрабатывающих производствах – 117,9%, в обеспечении электрической энергией, газом и паром; кондиционировании воздуха – 101,7%.

Индекс цен производителей сельскохозяйственной продукции составил 99,8%, при этом

<sup>1)</sup> На товары, предназначенные для реализации на внутреннем рынке.

продукция растениеводства подешевела на 8,1%, продукция животноводства – на 0,2%.

Сводный индекс цен на продукцию (затраты, услуги) инвестиционного назначения составил 104,0%, в том числе индекс цен производителей на строительную продукцию – 104,7%, индекс цен приобретения машин и оборудования инвестиционного назначения – 100,2%, на прочую продукцию (затраты, услуги) инвестиционного назначения – 101,7%.

Тарифы на грузовые перевозки автомобильным транспортом в I полугодии 2017 года не изменились.

Стоимость минимального набора продуктов питания в конце июня 2017 года составила 3969,20 рубля в расчете на месяц и по сравнению с концом февраля возросла на 2,4%, с начала года – на 12,9%.

## Уровень жизни и доходы населения

Реальные располагаемые денежные доходы населения (доходы за вычетом обязательных платежей, скорректированные на индекс потребительских цен) в январе-июне 2017 года составили 100,6%.

В среднем на одного человека в январе-июне 2017 года денежные доходы составили 20821,4 рубля в месяц.

Номинальные денежные доходы населения в январе-июне 2017 года сложились в сумме 87857,5 млн. рублей и увеличились по сравнению с январем-июнем 2016 года на 4,5%, денежные расходы населения соответственно – 78677,7 млн. рублей и на 4,1%. Превышение денежных доходов над расходами составило 9179,8 млн. рублей.

Из общего объема денежных доходов в январе-июне 2017 года населением использовано на покупку товаров и услуг 75,6%, уплату обязательных платежей и взносов – 6,9%, покупку валюты – 3,3%. Прирост вкладов и ценных бумаг населения в кредитных организациях составил 1,4%.

Средняя заработная плата (без материальной помощи и выплат социального характера), начисленная работающим на предприятиях и организациях республики (по полному кругу) за январь-июнь 2017 года выросла по сравнению с соответствующим периодом прошлого года на 2,6%.

Размер реальной заработной платы, рассчитанный с учетом индекса потребительских цен, за январь-июнь 2017 года по сравнению с соответствующим периодом прошлого года составил 98,6%.

Пенсии. По состоянию на 1 июля 2017 года средний размер назначенных пенсий составил 11500,2 рубля, по сравнению с соответствующей датой 2016 года он увеличился на 3,7%, реальный размер назначенных пенсий, рассчитанный с учетом индекса потребительских цен, составил 100,7%.

Рынок труда. Среднесписочная численность работников предприятий и организаций республики (по полному кругу) за январь-июнь 2017 года составила 122,7 тыс. человек и увеличилась по сравнению с соответствующим периодом прошлого года на 1,5%.

По данным Комитета РСО-А по занятости населения, к концу июня 2017 года общая численность ищущих работу граждан, состоящих на учете и не занятых трудовой деятельностью, составила 8,2 тыс. человек, 8,0 тыс. человек имели официальный статус безработного, что на 6,4% меньше, чем год назад.

На конец июня 2017 года численность безработных, получающих пособие, по сравнению с прошлым годом уменьшилась на 12,1% и составила 6,4 тыс. человек.

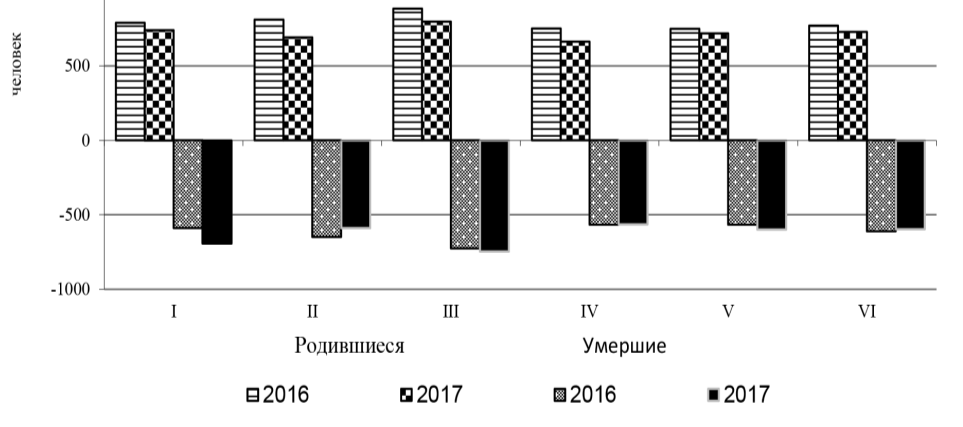
Заявленная предприятиями и организациями потребность в работниках на конец июня 2017 года составила 1240 человек, против 699 человек на соответствующую дату прошлого года.

## Социальные вопросы



**Демографическая обстановка.** За первое полугодие 2017 года численность населения республики уменьшилась на 822 человека. В январе-июне 2017 года зарегистрированы 4336 родившихся, что на 8,8% меньше, чем на соответствующую дату 2016 года. Число умерших увеличилось на 2,3% и составило 3793 человека. В результате естественный прирост населения составил 543 человека (в I полугодии 2016 года – 1043 человека). Из общего числа умерших 26 человек (или 0,6%) не достигли возраста одного года. Коэффициент младенческой смертности в I полугодии 2017 года снизился по сравнению с I полугодием 2016 года на 22,9% и стал равен 5,4 умерших в возрасте до 1 года в расчете на 1000 родившихся.

## Число родившихся и умерших



В течение 6 месяцев 2017 года в республике были заключены 1456 и расторгнуты 885 браков. Количество заключенных браков снизилось по сравнению с I полугодием 2016 года на 7,0%, разводов – на 3,5%.

Миграционная убыль населения республики в I полугодии 2017 года составила 1365 человек против 1622 человек в I полугодии 2016 года. Миграционная убыль населения обусловлена оттоком населения в другие регионы Российской Федерации.

По данным Управления по вопросам миграции МВД по РСО-А, на территории республики на 1 июля 2017 года зарегистрированы 6103 беженца и вынужденных переселенца. К концу I полугодия 2016 года их число составляло 6643 человека. Наибольшее число беженцев и вынужденных переселенцев прибыли из Грузии – 5683 человека (93,1%) и Таджикистана – 206 человек (3,4%).

**Правонарушения.** По данным МВД по республике, за 6 месяцев 2017 года зарегистрировано 3,8 тыс. преступлений, что на 2,6% ниже этого показателя за 6 месяцев 2016 года. В структуре преступлений 32,9% составляли преступления против собственности, их количество по сравнению с соответствующим периодом прошлого года сократилось на 18%. Количество преступлений против личности по сравнению с январем-июнем 2016 года сократилось на 22,2%.

В январе-июне 2017 года по сравнению с январем-июнем предыдущего года выросло количество вымогательств (на 66,7%) и умышленных причинений тяжкого вреда здоровью (на 32%).

Одновременно сократилось количество убийств и покушений на убийство (на 58,8%), незаконных использований товарного знака (на 50%), разбоев (на 47,1%), хулиганств (на 40%), грабежей (на 28,6%), краж (на 21,4%), в том числе квартирных краж (на 31,3%).

На 11% больше зарегистрировано преступлений, отнесенных к тяжким и особо тяжким, удельный вес которых составил в общем количестве преступлений 26,1%.

За 6 месяцев 2017 года выявлено лиц, совершивших преступления, 2,3 тыс. человек, что больше уровня прошлого года на 17,3%. Из числа выявленных лиц женщины составили 15,4%, несовершеннолетние – 1,2%. На 22,1% увеличилось участие в преступлениях лиц, не имеющих постоянного источника дохода. Местные жители среди преступников составили 92,5%. Из общего числа выявленных преступников 46,1% ранее совершили преступления. Раскрываемость преступлений в январе-июне 2017 года составила 84,7% (в январе-июне 2016 года – 75,5%).