

СОЦИАЛЬНО-ЭКОНОМИЧЕСКОЕ ПОЛОЖЕНИЕ Республики Северная Осетия – Алания за январь – декабрь 2023 года

	2023 г.	В % к 2022 г.	Справочно: по Российской Федерации 2023 г. в % к 2022 г.
Индекс промышленного производства ¹⁾	x	109,3	103,5
Объем работ, выполненных по виду деятельности «Строительство», млн рублей	25045,9	96,0	107,9
Инвестиции в основной капитал, млн рублей ²⁾	43499,2	92,5	109,8
Продукция сельского хозяйства, млн рублей	46007,5	106,1	99,7
Грузооборот автомобильного транспорта, тыс. т-км	13839,8	124,0	122,1
Оборот розничной торговли, млн рублей	167264,3	107,1	106,4
Реальные располагаемые денежные доходы ³⁾	x	107,5	105,4 ³⁾
Реальная заработная плата ³⁾	x	106,1	107,8 ³⁾
Численность официально зарегистрированных безработных на конец периода, человек	2487	82,5	75,9 ³⁾
Индекс потребительских цен на товары и услуги	x	105,8	105,9

¹⁾ По видам деятельности «Добыча полезных ископаемых», «Обрабатывающие производства», «Обеспечение электрической энергией, газом и паром; кондиционирование воздуха», «Водоснабжение; водоотведение, организация сбора и утилизации отходов, деятельность по ликвидации загрязнений»;
²⁾ Предварительные данные.
³⁾ По данным Росстата.

Изменение основных показателей производства товаров и услуг в 2022 – 2023 гг. (в % к соответствующему периоду предыдущего года)



Промышленное производство

В 2023 году объем отгруженных товаров собственного производства, выполненных работ и услуг собственными силами всеми организациями в добыче полезных ископаемых составил 1842,3 млн рублей (в действующих ценах), или в 2,4 раза к уровню 2022 года, в обрабатывающих производствах – 33707,2 млн рублей (127,5%), в производствах, обеспечивающих электрической энергией, газом, паром; кондиционирование воздуха – 18392,2 млн рублей (117,8%), в водоснабжении; водоотведении, организации сбора и утилизации отходов, деятельности по ликвидации загрязнений – 2789,6 млн рублей (123,1%).

Индекс промышленного производства в 2023 году к уровню 2022 года составил 109,3%.

В добыче полезных ископаемых индекс производства составил 103,2% в результате увеличения производства доломита, известняка, материалов строительных нерудных.

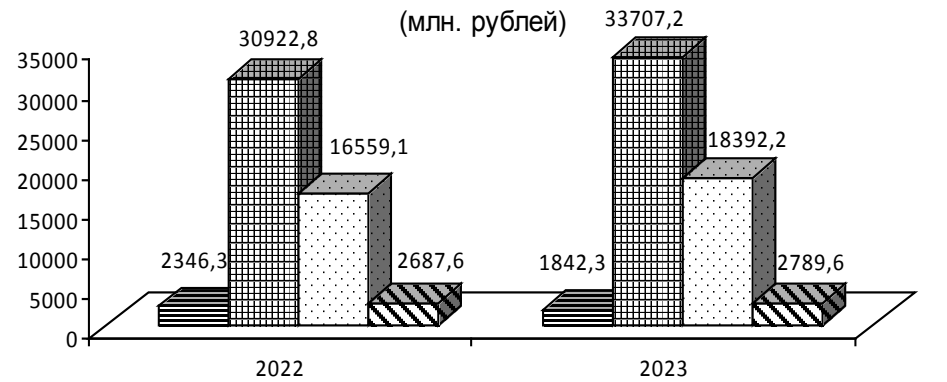
В обрабатывающих производствах за истекший период индекс производства составил 118,2% в результате роста производства колбасных изделий – на 24,6%, мясных полуфабрикатов – на 1,0%, молока – на 7,6%, кисломолочной продукции – на 14,8%, мороженого – на 88,0%, хлебобулочных изделий – на 4,7%, кондитерских изделий – на 4,6%, водки – на 0,8%, пива – на 24,0%, минеральных вод – на 29,3%, безалкогольных напитков – на 9,1%, белья постельного – на 35,5%, спецодежды – на 1,5%, ящиков и коробок из гофрированного картона – на 8,2%, ярлыков и этикеток из бумаги или картона – в 14,3 раза, полимерных пленок – на 5,1%, бутылок стеклянных – на 13,3%, кирпича керамического – на 7,9%, товарного бетона – на 0,8%, приборов полупроводниковых прочих – на 25,3%.

Снизилось производство мяса птицы – на 22,4%, сыров – на 0,6%, спирта – на 25,9%, игристых и шампанских вин – в 2,2 раза, тюлевого полотна – в 9,6 раза, блоков и прочих изделий сборных строительных – на 22,9%, асфальтобетона – на 17,8%, столов – в 2 раза, стульев – на 22,9%.

Обеспечение электрической энергией, газом и паром; кондиционирование воздуха. Индекс производства за 2023 год по сравнению с 2022 годом составил 107,8%. Выработка электрической энергии увеличилась на 9,1%, тепловой снизилась на 6,8%.

Водоснабжение; водоотведение, организация сбора и утилизации отходов, деятельность по ликвидации загрязнений. Индекс производства в 2023 году по сравнению с предыдущим годом составил 94,4%.

Объем отгруженных товаров собственного производства, выполнение работ и услуг собственными силами по видам деятельности (млн. рублей)



■ Добыча полезных ископаемых
■ Обрабатывающие производства
□ Обеспечение электрической энергией, газом и паром; кондиционирование воздуха
■ Водоснабжение; водоотведение, организация сбора и утилизации отходов, деятельность по ликвидации загрязнений

Строительство

В республике в 2023 году по предварительным данным на развитие экономики и социальной сферы предприятиями и организациями всех форм собственности использовано инвестиций в основной капитал в действующих ценах 43499,2 млн рублей, что в сопоставимой оценке на 7,5% ниже уровня 2022 года.

Объем работ, выполненных по виду экономической деятельности «Строительство» в 2023 году – 25045,9 млн рублей, что в сопоставимых ценах составляет 96,0% к уровню предыдущего года.

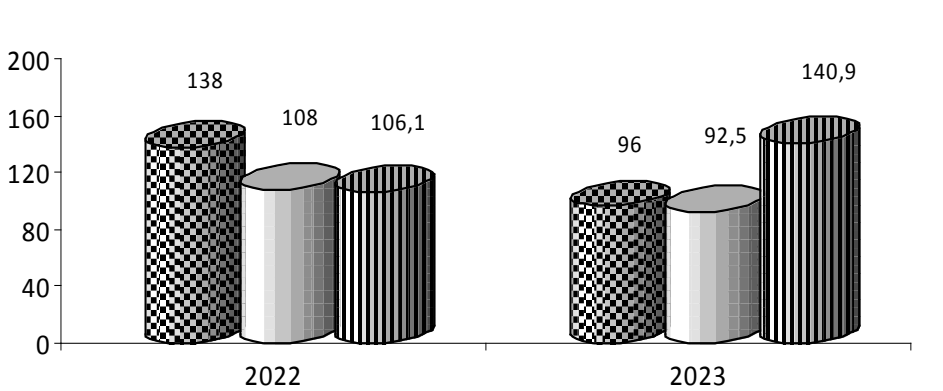
В 2023 году введено в действие 5409 квартир общей площадью 481,5 тыс. кв. метров (с учетом жилых домов, построенных на земельных участках для ведения садоводства), или 140,9% к уровню 2022 года.

Доля индивидуального жилищного строительства составила 44,5% от общего объема введенного жилья (214,3 тыс. кв. метров общей площади или 102,1% к уровню 2022 года).

В 2023 году были введены в эксплуатацию: помещения для крупного рогатого скота на 0,15 тыс. мест; помещение для птицы на 7 тысяч птицемест; система для орошение земель на 0,2 тыс. га; зерносеменовохранилища на 8 тыс. тн единовременного хранения; хранилище для фруктов на 50 тыс. тн единовременного хранения; торговые предприятия площадью 18,58 тыс. м²; аэровокзал пропускной способностью 200 пассажиров в час; 8 станций технического обслуживания легковых автомобилей; 1 комплекс дорожного сервиса; 2 автомойки; 2 автозаправочные станции; радиорелейные линии связи 53,1 км; 1 антенно-мачтовое сооружение; общетоварные склады 6,08 тыс. м²; газовые сети протяженностью 20,71 км, из них в сельской местности 19,15 км; очистные сооружения мощностью 0,9 тыс. куб. м в сутки.

Также в республике построены: дошкольные образовательные организации на 280 мест; общеобразовательные организации на 1250 мест, из них в сельской местности на 700 мест; амбулаторно-поликлинические организации на 110 посещений в смену; медицинский центр площадью 2092 м²; 1 музей и учреждение культуры клубного типа на 604 места; торгово-развлекательные центры площадью 2216 м²; торгово-офисный центр площадью 997 м²; спортивное сооружение с искусственным льдом 1456 м²; 3 физкультурно-оздоровительных комплекса; плоскостные спортивные сооружения площадью 1815 м²; 1 культовое сооружение.

Основные показатели строительства (в процентах)



■ Темпы роста (снижения) объема работ по виду деятельности «Строительство»
□ Темпы роста (снижения) объема инвестиций в основной капитал
■ Темпы роста (снижения) ввода в действие жилья

Сельское хозяйство

Объем производства продукции сельского хозяйства всех сельскохозяйственных производителей (сельхозорганизации, крестьянские (фермерские) хозяйства, население), по предварительным расчетам, в 2023 году в сопоставимой оценке увеличился на 6,1% и составил 46007,5 млн руб.

Растениеводство. В 2023 г. в хозяйствах всех категорий валовой сбор зерна (в весе после доработки) составил 857,0 тыс. тонн, что на 8,7% больше, чем в 2022 г., картофеля открытого 42,5 тыс. тонн (на 22,6% меньше, чем в 2022 г.), собрано 27,0 тыс. тонн овощей неогороженного и защищенного грунта (на 4,2% больше). Основная часть зерновых и зернобобовых культур (62,0%) выращена в сельскохозяйственных организациях, овощей и картофеля – в хозяйствах населения (69,0% и 70,5% соответственно).

Животноводство. На конец декабря 2023 года поголовье крупного рогатого скота в хозяйствах всех категорий, по расчетам, составило 101,3 тыс. голов (на 1,2% больше, чем год назад), из него коров – 42,7 тыс. голов (на 2,0% больше), поголовье свиней – 14,5 тыс. голов (на 38,0% меньше), овец и коз – 125,4 тыс. голов (на 1,0% больше), птицы – 957,8 тыс. голов (на 0,8% больше).

В структуре поголовья скота на хозяйства населения приходится 72,6% поголовья крупного рогатого скота, 100,0% – свиней, 29,9% – овец и коз (на конец декабря 2022 г., соответственно – 72,7%, 100,0%, 29,6%).

В сельскохозяйственных организациях на конец декабря 2023 года по сравнению с соответствующей датой 2022 года уменьшилось поголовье крупного рогатого скота на 19,8%, в том числе коров – на 11,9%, овец и коз – на 2,5%, поголовье птицы на 35,8%.

В 2023 году в хозяйствах всех категорий, по расчетам, произведено скота и птицы на убой (в живом весе) 57,2 тыс. тонн, молока – 240,2 тыс. тонн, яиц – 76,7 млн штук.

В сельскохозяйственных организациях на конец декабря 2023 года по сравнению с соответствующей датой 2022 года уменьшилось производство скота и птицы на убой (в живом весе) на 14,7%, производство молока – на 22,9%, производство яиц – на 7,1%.

Надой молока на одну корову в сельскохозяйственных организациях (с доработкой до полного круга) в январе – декабре 2023 года составили 5305 кг (в 2022 г. – 5499 кг).

Реализация сельскохозяйственной продукции. В 2023 году, по сравнению с соответствующим периодом предыдущего года, продажа зерна, скота и птицы (в живом весе), молока и молочных продуктов сельскохозяйственными организациями – уменьшилась, продажа яиц – увеличилась.

Транспорт

Перевозки грузов и пассажиров. Объем перевозок грузов автомобильным транспортом организаций всех видов экономической деятельности за 2023 год составил 290,9 тыс. тонн, что на 4,0% меньше, чем в 2022 году. Грузооборот за это время увеличился на 24,0%.

Автомобильным транспортом предприятий и физических лиц в 2023 году перевезено 25,8 млн. пассажиров, что на 5,4% меньше уровня прошлого года, пассажирооборот за это время увеличился на 0,6%.

Потребительский рынок

Оборот розничной торговли за 2023 год составил 167264,3 млн рублей и вырос по сравнению с прошлым годом в сопоставимых ценах на 7,1%.

Оборот розничной торговли торговыми организациями и индивидуальными предпринимателями за 2023 год сложился в сумме 125470,5 млн рублей, что выше уровня прошлого года на 6,7%. Доля торговых организаций и индивидуальных предпринимателей в обороте розничной торговли составила 75,0% (в 2022 г. – 75,3%).

На розничных рынках и ярмарках было реализовано товаров на 41793,9 млн рублей, что больше уровня 2022 года на 8,1%.

В структуре оборота розничной торговли в 2023 году удельный вес пищевых продуктов, включая напитки, и табачные изделия составил 50,2%, непродовольственных товаров – 49,8% (в 2022 г. – 50,7% и 49,3%, соответственно).

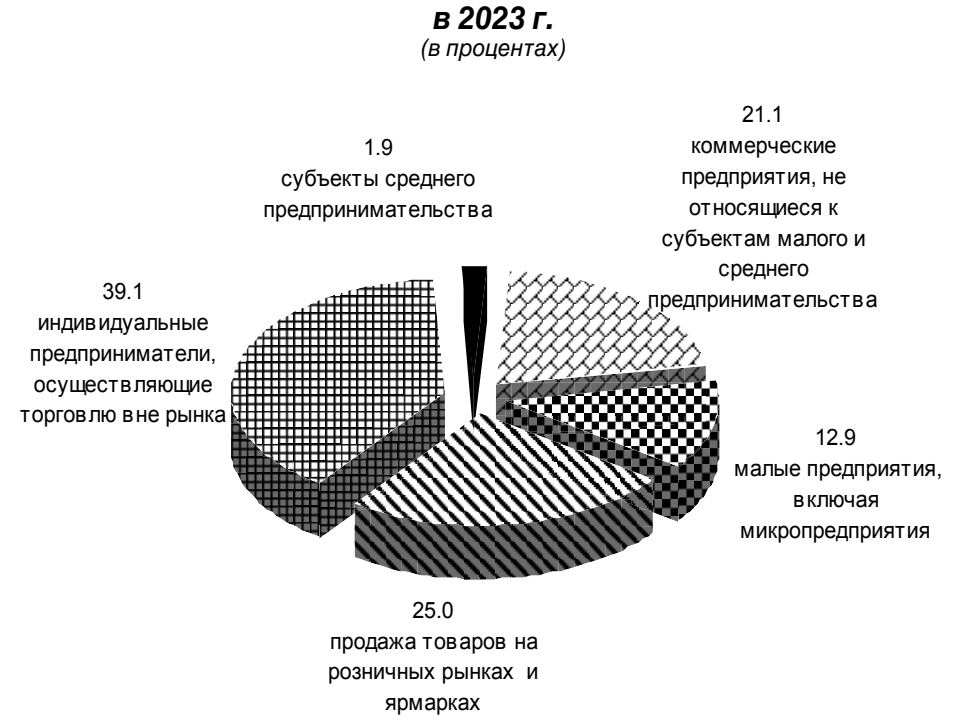
Пищевых продуктов, включая напитки, и табачных изделий в 2023 году населению продано на 84031,2 млн рублей, непродовольственных товаров – на 83233,2 млн рублей. В товарной массе это составило по 105,8% и 108,4% к уровню 2022 года, соответственно.

В 2023 году реализовано алкогольных напитков и пива на 2135,2 млн рублей, что в сопоставимых ценах на 8,3% больше, чем в 2022 году. Удельный вес реализации алкогольных напитков в обороте розничной торговли, как и в предыдущем году, составил 1,3%.

На конец декабря 2023 года объем товарных запасов в организациях розничной торговли составил 5721,2 млн. рублей, уровень запасов составил 45 дней.

Оборот общественного питания за 2023 год составил 7445,5 млн рублей или 111,7% (в сопоставимых ценах) к уровню 2022 года.

Формирование оборота розничной торговли



Цены

На потребительском рынке республики цены и тарифы на товары и услуги в декабре 2023 года выросли на 7,1% к декабрю предыдущего года (по России – на 7,4%), в том числе на продовольственные товары – на 9,6% (по России – на 8,2%), на непродовольственные товары – на 5,4% (по России – на 6,0%), на услуги – на 5,0% (по России – на 8,3%).

Индекс цен производителей промышленных товаров¹⁾ составил 110%, в том числе в добыче полезных ископаемых – 110,1%, в обрабатывающих производствах – 109,1%, в обеспечении электрической энергией, газом и паром; кондиционировании воздуха – 114,4%.

Индекс цен производителей сельскохозяйственной продукции составил 114,6%, при этом продукция растениеводства подорожала на 15,5%, продукция животноводства – на 1,9%.

Сводный индекс цен на продукцию (затраты, услуги) инвестиционного назначения составил 111%, в том числе индекс цен производителей на строительную продукцию – 109,6%, индекс цен приобретения машин и оборудования инвестиционного назначения – 114,7%, на прочую продукцию (затраты, услуги) инвестиционного назначения – 104,9%.

Стоимость минимального набора продуктов питания в конце декабря 2023 года составила 5443,81 руб. в расчете на месяц и по сравнению с концом ноября возросла на 1,2%, с начала года – на 6,9%.

¹⁾ На товары, предназначенные для реализации на внутреннем рынке.

Уровень жизни и доходы населения

Реальные располагаемые денежные доходы населения (доходы за вычетом обязательных платежей, скорректированные на индекс потребительских цен) в 2023 году составили 107,5%.

В среднем на одного человека в 2023 году денежные доходы составили 33353,0 руб. в месяц.

Номинальные денежные доходы населения в 2023 г. увеличились по сравнению с 2022 г. на 12,8%, и составили 272461,4 млн рублей, денежные расходы населения, соответственно – 246893,6 млн руб. и 12,3%. Приrost сбережений составил 25567,8 млн руб.

Из общего объема денежных доходов в 2023 году населением использовано на покупку товаров и услуг – 81,2%, уплату обязательных платежей и взносов – 9,0%, покупку недвижимости – 3,0%.

Средняя заработная плата (без материальной помощи и выплат социального характера), начисленная работающим на предприятиях и организациях республики (по полному кругу) за январь-декабрь 2023 года выросла по сравнению с соответствующим периодом прошлого года на 12,3%.

Размер реальной заработной платы, рассчитанный с учетом индекса потребительских цен, за январь-декабрь 2023 года по сравнению с соответствующим периодом прошлого года составил 106,1%.

Рынок труда

Среднесписочная численность работников предприятий и организаций республики (по полному кругу) за 2023 год составила 115,8 тыс. человек и по сравнению с уровнем предыдущего года составила 101,0%.

По данным Комитета Республики Северная Осетия - Алания по занятости населения, к концу декабря 2023 года общая численность ищущих работу граждан, состоящих на учете и не занятых трудовой деятельностью, составила 2,6 тыс. человек, 2,5 тыс. человек имели официальный статус безработного, что в 1,2 раза меньше, чем год назад.

На конец декабря 2023 года численность безработных, получающих пособие, по сравнению с прошлым годом, уменьшилась на 24,7% и составила 1,5 тыс. человек.

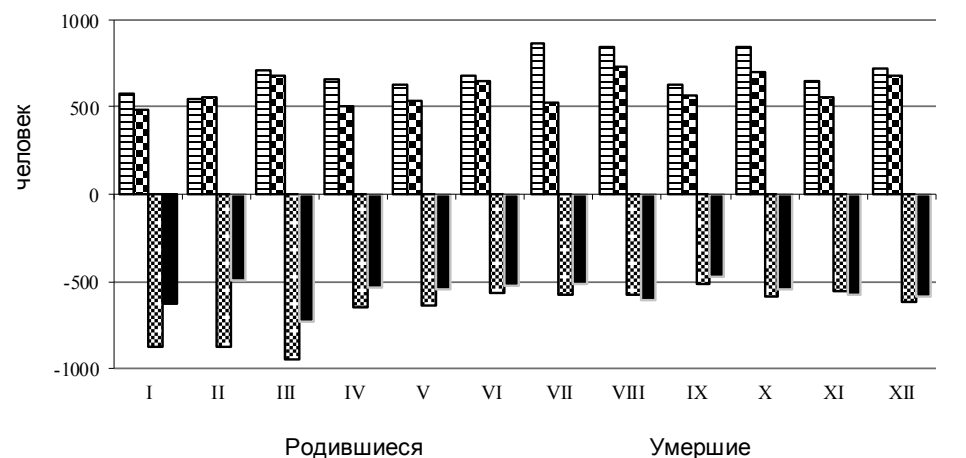
Заявленная предприятиями и организациями потребность в работниках на конец декабря 2023 года составила 1571 человек, против 1073 человека на соответствующую дату 2022 года.

Социальные вопросы

Демографическая обстановка. В 2023 году численность населения республики снизилась на 1952 человека. Зарегистрировано 7187 родившихся, это на 3,8% меньше, чем в 2022 году. Число умерших снизилось на 14,2% и составило 6767 человек.

Естественный приrost населения составил 420 человек (против естественной убыли 415 человек в 2022 году). Из общего числа умерших 26 человек (или 0,4%) не достигли возраста одного года. Коэффициент младенческой смертности в 2023 году уменьшился по сравнению с 2022 годом на 7,7% и стал равен 3,6 умерших в возрасте до 1 года в расчете на 1000 родившихся.

Число родившихся и умерших



В 2023 году в республике было заключено 2575 и расторгнуто 4494 брака. Число заключенных браков снизилось по сравнению с 2022 годом на 8,8%, а число разводов возросло на 15,2%.

Миграционная убыль населения республики в 2023 году составила 2372 человека, против 4464 человек в 2022 году. Миграционная убыль населения обусловлена как оттоком населения в другие регионы Российской Федерации, так и в зарубежные страны.

По данным Управления по вопросам миграции МВД по РСО-Алания, на территории республики на 1 января 2024 года зарегистрировано 54 беженца и вынужденных переселенцев (на 1 января 2023 года – 62 человека). Наибольшее их количество прибыло из Грузии – 43 человека (79,6%).