

СОЦИАЛЬНО-ЭКОНОМИЧЕСКОЕ ПОЛОЖЕНИЕ РЕСПУБЛИКИ СЕВЕРНАЯ ОСЕТИЯ – АЛАНИЯ В ЯНВАРЕ – СЕНТЯБРЕ 2018 ГОДА

Показатель	Январь-сентябрь 2018 г.	В% к январю-сентябрю 2017 г.	Справочно: по Российской Федерации
Индекс промышленного производства ¹⁾		93,7	103,0
Объем работ, выполненных по виду деятельности «Строительство», млн рублей	14592,9	2,1 р.	99,3
Инвестиции в основной капитал, млн рублей	17750,3	108,8	103,6 ²⁾
Продукция сельского хозяйства, млн рублей	7265,0	96,2	96,7
Грузооборот автомобильного транспорта, тыс. т-км	49065,2	77,7	102,9
Оборот розничной торговли, млн рублей	81713,6	101,8	102,6
Реальные располагаемые денежные доходы ³⁾		96,9/96,1	101,7/101,1
Реальная заработная плата ⁴⁾		110,5	108,4
Численность официально зарегистрированных безработных на конец периода, человек	7005	88,5	86,8
Индекс потребительских цен на товары и услуги		102,0	102,5

¹⁾ По видам деятельности «Добыча полезных ископаемых», «Обрабатывающие производства», «Обеспечение электрической энергией, газом и паром; кондиционирование воздуха», «Восстановление, водоснабжение, организация сбора и утилизация отходов, деятельность по ликвидации загрязнений», «ОКВД». ²⁾ 2017 г. в % 2016 г. ³⁾ Оценка. ⁴⁾ В целях сопоставимости данных показатель приведен без учета и с учетом единовременной денежной выплаты пенсионерам в январе 2017 года в размере 5 тысяч рублей, назначенной в соответствии с Федеральным законом от 22 ноября 2016 г. № 385-ФЗ.

Изменение основных показателей производства товаров и услуг в январе – сентябре 2017–2018 гг.

(в % к соответствующему периоду предыдущего года)



Промышленное производство

За 9 месяцев 2018 года объем отгруженных товаров собственного производства, выполненных работ и услуг собственными силами всеми организациями в добыче полезных ископаемых составил 434,7 млн рублей (в действующих ценах), или 97,0% к уровню 2017 года, в обрабатывающих производствах – 14198,5 млн рублей (83,4%), в производствах, обеспечивающих электрической энергией, газом и паром, кондиционированием воздуха – 5266,7 млн рублей (107,1%), в водоснабжении, водоотведении, организации сбора и утилизации отходов, деятельности по ликвидации загрязнений – 1018,9 млн рублей (96,3%).

Индекс промышленного производства в январе – сентябре 2018 года к уровню 2017 года по полному кругу организаций составил 93,7%.

В добыче полезных ископаемых индекс производства превысил уровень прошлого года и составил 106,9% в результате роста производства доломита, известняка, материалов строительных неерудных.

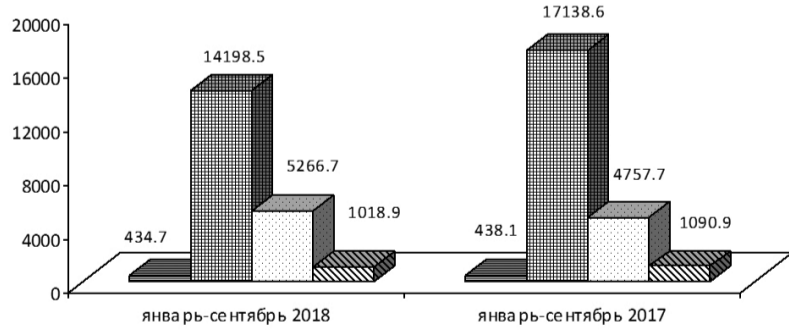
В обрабатывающих производствах за истекшие 9 месяцев 2018 года индекс производства составил 95,1% в результате сокращения производства мяса птицы – на 19,2%, кисломолочных продуктов – на 6,9%, спирта – на 11,2%, коньяка – на 23,6%, водки – на 32,9%, безалкогольных напитков – на 0,5%, тушеного полотна – на 22,8%, бутылки – на 31,2%, керамического кирпича – на 34,2%, товарного бетона – на 0,8%, асфальтобетона – на 4,7%, приборов полупроводниковых прочих – на 17,5%.

Увеличилось производство колбасных изделий – на 11,7%, мясных полуфабрикатов – на 21,6%, сыров – на 13,3%, сливочного масла – на 49,1%, мороженого – на 27,2%, кондитерских изделий – на 6,1%, игристых и шампанских вин – в 2,4 раза, пива – на 18,8%, минеральных вод – на 0,6%, серной кислоты – на 9,1%, полимерных пленок – на 5,6%, блоков дверных пластмассовых – на 4,1%, блоков оконных пластмассовых – на 8,6%, блоков и прочих изделий сборных строительных – на 6,3%, проката листового холоднокатаного – на 29,4%, столов – на 49,5%, стульев – на 44,1%.

Обеспечение электрической энергией, газом и паром; кондиционирование воздуха. Индекс производства в январе–сентябре 2018 года по сравнению с аналогичным периодом 2017 года составил 93,1%. Выработка электрической энергии возросла на 10,6%, тепловой сохранилась на 15%.

Водоснабжение; водоотведение, организация сбора и утилизации отходов, деятельность по ликвидации загрязнений. Индекс производства в январе–сентябре 2018 года по сравнению с соответствующим периодом прошлого года составил 81,9%.

Объем отгруженных товаров собственного производства, выполнение работ и услуг собственными силами по видам деятельности (млн. рублей)



■ Добыча полезных ископаемых
■ Обрабатывающие производства
■ Обеспечение электрической энергией, газом и паром; кондиционирование воздуха
■ Водоснабжение; водоотведение, организация сбора и утилизации отходов, деятельность по ликвидации загрязнений

Строительство

В республике за январь – сентябрь 2018 года на развитие экономики и социальной сферы предприятиями и организациями всех форм собственности использовано инвестиций в основной капитал в действующих ценах 17750,3 млн рублей, что в сопоставимой оценке составляет 108,8% от уровня января – сентября 2017 года.

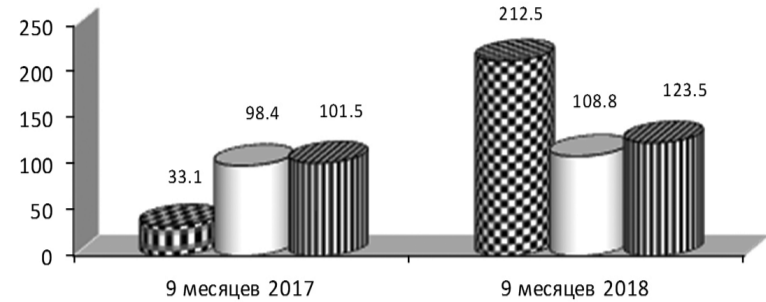
Объем работ, выполненных по виду деятельности «Строительство», в январе – сентябре 2018 года составил 14592,9 млн рублей, или в 2,1 р. больше уровня января – сентября 2017 года.

В январе – сентябре 2018 года введена в действие 2251 квартира общей площадью 159,9 тыс. кв. метров, что выше уровня января – сентября 2017 года на 23,5%.

Доля индивидуального жилищного строительства составила 17,6% от общего объема введенного жилья (28,1 тыс. кв. метра, или 94,7% к уровню января – сентября 2017 года).

В январе – сентябре 2018 г. были введены в эксплуатацию: в Дигорском районе – помещения для крупного рогатого скота на 0,5 тыс. мест; в Кировском – санатории для лечения, в Пятигорском – помещения для хранения; в Алагирском – помещения для крупного рогатого скота на 0,2 тыс. мест, помещения для свиней – на 0,1 тыс. мест, зерносеменовохранилище на 1 тыс. т единовременного хранения, хранилище для овощей и фруктов на 0,1 тыс. т единовременного хранения, 1 мостовой переход длиной 14,1 пог. метр и 1 радиотелевизионный ретранслятор; 93 км радиорелейных линий связи, 4 антенно-мачтовых сооружения для сотовой связи; в Пригородном районе – помещение для овец на 0,1 тыс. мест. Введены в действие 12,6 тыс. м² торговых площадей, 2 комплекса дорожного сервиса, 1 автозаправочная станция, капитальные гаражи на 43 машиноместа, торгово-развлекательный центр общей площадью 864 м², торгово-офисные центры общей площадью 639 м², общепитовые склады площадью 2,3 тыс. м², 2 физкультурно-оздоровительных комплекса, плоскостные спортивные сооружения площадью 800 м². Введены в эксплуатацию 9,6 км водопроводных сетей, из них после реконструкции – 8,2 км, в сельской местности – 1,4 км; 49,3 км газовых сетей в сельской местности. Также введены в эксплуатацию: школа на 360 учебных мест в Кировском районе, 2 детских сада на 240 мест в Правобережном районе и 1 детский сад на 120 мест в Ирафском районе.

Основные показатели строительства (в процентах)



■ Темпы роста (снижения) объема работ по виду деятельности «Строительство»
■ Темпы роста (снижения) объема инвестиций в основной капитал
■ Темпы роста (снижения) ввода в действие жилья

Сельское хозяйство

Объем производства продукции сельского хозяйства всех сельхозпроизводителей (сельхозорганизации, крестьянские (фермерские) хозяйства, население), по предварительным расчетам, в январе – сентябре 2018 г. снизился в сопоставимой оценке по сравнению с соответствующим периодом прошлого года на 3,8% и составил 7265 млн рублей.

Растениеводство. В хозяйствах всех категорий на 1 октября 2018 г., по расчетам, зерновые и зернобобовые культуры (без кукурузы) обмолочены на площади 36,9 тыс. гектаров (на 11,2% больше, чем на 1 октября 2017 г.), что составляет 90,9% всех посевов зерновых и зернобобовых культур (без кукурузы).

Зерновых и зернобобовых культур (без кукурузы) намолочено 123 тыс. тонн (в первоначально-оприходованном весе), или на 18,5% больше, чем на аналогичную дату предыдущего года. Картофеля накопано 68,2 тыс. тонн (на 41,4% больше, чем на 1 октября 2017 г.), собрано 15,4 тыс. тонн овощей открытого и защищенного грунта (на 21,6% больше). Основная часть зерновых и зернобобовых культур (без кукурузы) (76%) выращена в сельскохозяйственных организациях, картофеля и овощей – в хозяйствах населения (75,1% и 89,5% соответственно).

Животноводство. На конец сентября 2018 г. поголовье крупного рогатого скота в хозяйствах всех категорий, по расчетам, составило 88,3 тыс. голов (на 1% меньше, чем год назад), из него коров – 35,9 тыс. голов (на 6,5% меньше), поголовье свиней – 14,3 тыс. голов (на 4,4% меньше), овец и коз – 52,2 тыс. голов (на 3,6% меньше), птицы – 910,2 тыс. голов (на 0,1% меньше).

В структуре поголовья скота на хозяйство населения приходилось 79% поголовья крупного рогатого скота, 97,9% – свиней, 51,7% – овец и коз (на конец сентября 2017 г. соответственно – 78,3%, 97,3%, 50,8%).

В сельскохозяйственных организациях на конец сентября 2018 г. по сравнению с соответствующей датой 2017 г. уменьшилось поголовье крупного рогатого скота на 4,4%, в том числе коров – на 3,6%, овец и коз – на 6,1%, птицы – на 37,6%, поголовье свиней сохранилось на уровне прошлого года.

В январе – сентябре 2018 г. в хозяйствах всех категорий, по расчетам, произведено скота и птицы на убой (в живом весе) 20,4 тыс. тонн, молока – 89,4 тыс. тонн, яиц – 54,7 млн штук.

В сельскохозяйственных организациях на 1 октября 2018 г. по сравнению с 1 октября 2017 г. производство скота и птицы на убой (в живом весе) уменьшилось на 14,6%, производство молока – на 10,4%, яиц – на 19,1%.

Надои молока на одну корову в сельскохозяйственных организациях (с дорасчетом до полного круга) в январе – сентябре 2018 г. составили 3583 кг (в январе – сентябре 2017 г. – 3815 кг).

Реализация сельскохозяйственной продукции. В январе – сентябре 2018 г. по сравнению с соответствующим периодом предыдущего года уменьшилась продажа сельскохозяйственными организациями зерна, скота и птицы (в живом весе), молока и молочных продуктов и яиц.

Транспорт

Перевозки грузов и пассажиров. Объем перевозок грузов автомобильным транспортом организаций всех видов экономической деятельности за январь – сентябрь 2018 года составил 573,2 тыс. тонн, что на 23,7% больше, чем в январе–сентябре 2017 года. Грузооборот за это время уменьшился на 22,3%.

Автомобильным транспортом предприятий и физических лиц за январь–сентябрь 2018 года перевезено 45,6 млн пассажиров, что на 2,5% больше уровня прошлого года, пассажирооборот за это время увеличился на 6,7%.

Потребительский рынок

Оборот розничной торговли за 9 месяцев 2018 года составил 81713,6 млн рублей и вырос по сравнению с прошлым годом в сопоставимых ценах на 1,8%.

Оборот розничной торговли торгующих организаций и индивидуальных предпринимателей за 9 месяцев 2018 года сложился в сумме 62037,4 млн рублей, что выше уровня прошлого года на 2,4%. Доля торгующих организаций и индивидуальных предпринимателей в обороте розничной торговли составила 75,9% (за 9 месяцев 2017 года – 75,5%).

На розничных рынках и ярмарках было реализовано товаров на 19676,2 млн рублей, что ниже уровня прошлого года на 0,2%.

В структуре оборота розничной торговли за 9 месяцев 2018 года удельный вес пищевых продуктов, включая напитки, и табачных изделий составил 47,7%, непродовольственных товаров – 52,3% (за 9 месяцев 2017 года соответственно 48,4% и 51,6%).

Пищевых продуктов, включая напитки, и табачных изделий за 9 месяцев 2018 года населению продано на 38993,5 млн рублей, непродовольственных товаров – на 42720,1 млн рублей. В товарной массе это составило 101,9% и 101,6% к уровню прошлого года соответственно.

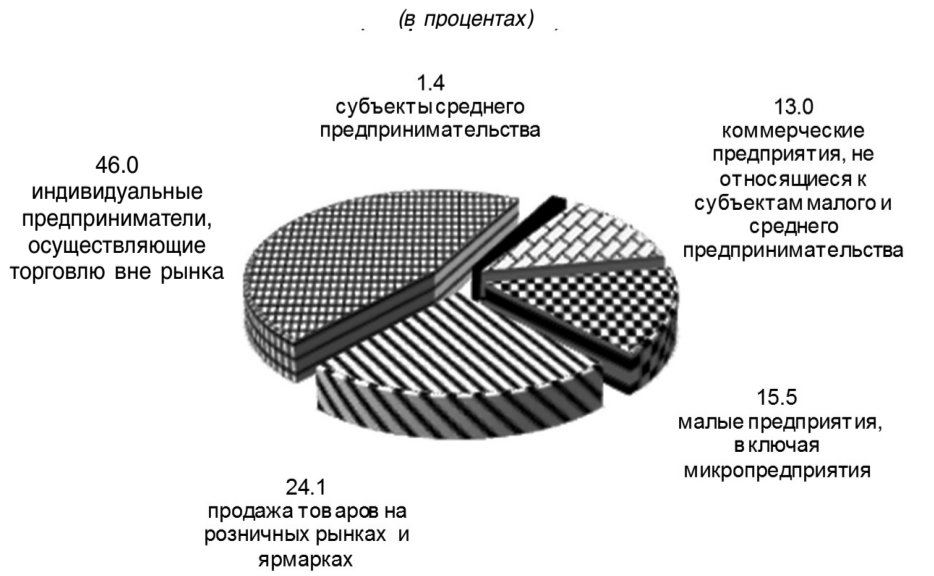
За 9 месяцев 2018 года реализовано алкогольных напитков и пива на 1302,9 млн рублей, что в сопоставимых ценах на 8,9% больше, чем за 9 месяцев 2017 года. Удельный вес реализации алкогольных напитков в обороте розничной торговли составил 1,6% (за 9 месяцев 2017 года – 1,5%).

На конец сентября 2018 года объем товарных запасов в организациях розничной торговли составил 3590,7 млн рублей, уровень запасов – 78 дней.

Оборот общественного питания за 9 месяцев 2018 года – 3028,6 млн рублей, или 88,5% (в сопоставимых ценах) к уровню 9 месяцев 2017 года.

Формирование оборота розничной торговли в январе–сентябре 2018 г.

(в процентах)



Цены

На потребительском рынке республики цены и тарифы на товары и услуги за 9 месяцев 2018 года выросли на 1% (по России – на 2,5%), в том числе на непродовольственные товары – на 3,1% (по России – на 3%), на услуги – на 2,5% (по России – на 3,6%), на продовольственные товары снизились на 1,8% (по России выросли на 1,3%), индекс цен производителей промышленных товаров¹⁾ составил 102,0%, в том числе в добыче полезных ископаемых – 105,5%, в обрабатывающих производствах – 101,9%, в обеспечении электрической энергией, газом и паром; кондиционировании воздуха – 102,0%.

Индекс цен производителей сельскохозяйственной продукции составил 106,1%, при этом продукция растениеводства подорожала на 6,6%, продукция животноводства – на 1,9%.

Сводный индекс цен на продукцию (затраты, услуги) инвестиционного назначения составил 114,5%, в том числе индекс цен производителей на строительную продукцию – 115,5%, индекс цен приобретения машин и оборудования инвестиционного назначения – 108,7%, на прочую продукцию (затраты, услуги) инвестиционного назначения – 104,1%. Стоимость минимального набора продуктов питания в конце сентября 2018 года – 3512,53 рубля в расчете на месяц и по сравнению с концом августа снизилась на 1,5%, с начала года выросла на 1,6%.

¹⁾ На товары, предназначенные для реализации на внутреннем рынке.

Уровень жизни и доходы населения

Реальные располагаемые денежные доходы населения (доходы за вычетом обязательных платежей, скорректированные на индекс потребительских цен) в январе – сентябре 2018 года составили 96,1%.

В среднем на одного человека в январе–сентябре 2018 года денежные доходы составили 21264,8 рубля в месяц.

Номинальные денежные доходы населения в январе–сентябре 2018 года сложились в сумме 134305,8 млн рублей и уменьшились по сравнению с январем–сентябром 2017 года на 1,1%, денежные расходы населения соответственно – 114692,6 млн рублей и на 5,3%. Превышение денежных доходов над расходами составило 19613,2 млн рублей.

Из общего объема денежных доходов в январе–сентябре 2018 года населением использовано на покупку товаров и услуг – 79,1%, уплату обязательных платежей и взносов – 8,1%, покупку валюты – 0,8%. Изменения средств на счетах физических лиц-предпринимателей составили 2,5%.

Средняя заработная плата (без материальной помощи и выплат социального характера), начисленная работающим на предприятиях и в организациях республики (по полному кругу), за январь – сентябрь 2018 года выросла по сравнению с соответствующим периодом прошлого года на 12,8%.

Реальная заработная плата, рассчитанная с учетом индекса потребительских цен, за январь – сентябрь 2018 года по сравнению с соответствующим периодом прошлого года увеличилась на 10,5%.

Пенси. По состоянию на 1 октября 2018 года средний размер назначенных пенсий составил 11867,1 рубля, по сравнению с соответствующей датой 2017 года он увеличился на 3%, реальный размер назначенных пенсий, рассчитанный с учетом индекса потребительских цен, составил 100,8%.

Рынок труда

Среднесписочная численность работников предприятий и организаций республики (по полному кругу) за январь – сентябрь 2018 года составила 119,5 тыс. человек и уменьшилась по сравнению с соответствующим периодом прошлого года на 1,7%.

По данным Комитета РСО-А по занятости населения, к концу сентября 2018 года общая численность ищущих работу граждан, состоящих на учете и не занятых трудовой деятельностью, составила 7,3 тыс. человек, 7,0 тыс. человек имели официальный статус безработного, что на 11,5% меньше, чем год назад.

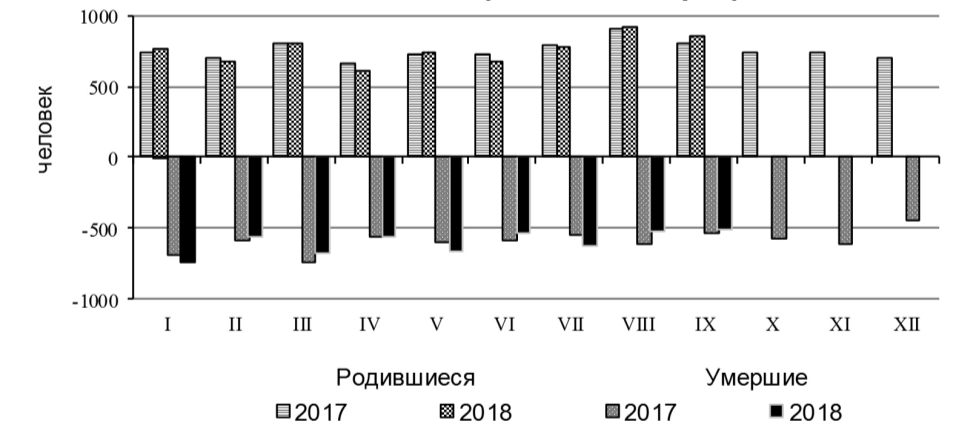
На конец сентября 2018 года численность безработных, получающих пособие, по сравнению с прошлым годом уменьшилась на 14,4% и составила 5,5 тыс. человек.

Заявленная предприятиями и организациями потребность в работниках на конец сентября 2018 года – 1532 человек против 1277 человек на соответствующую дату прошлого года.

Социальные вопросы

Демографическая обстановка. За девять месяцев текущего года численность населения республики снизилась на 1764 человека. В течение девяти месяцев 2018 года зарегистрировано 6806 родившихся, это на 0,3% меньше, чем за девять месяцев 2017 года. Число умерших снизилось на 1,7% и составило 5405 человек. В результате естественный прирост населения составил 1401 человек (за девять месяцев 2017 года – 1329 человек). Из общего числа умерших 31 человек (или 0,6%) не достигли возраста одного года. Коэффициент младенческой смертности за девять месяцев 2018 года снизился по сравнению с соответствующим периодом 2017 года на 17,9% и стал равен 4,6 умерших в возрасте до 1 года в расчете на 1000 родившихся.

Число родившихся и умерших



В течение 9 месяцев 2018 года в республике было заключено 2518 и расторгнуто 1346 браков. Количество заключенных браков снизилось по сравнению с соответствующим периодом 2017 года на 3,5%, разводов – на 0,4%.

Миграционная убыль населения республики за 9 месяцев 2018 года составила 3165 человек против 2028 в 2017 году. Миграционная убыль населения обусловлена оттоком населения в другие регионы Российской Федерации.

По данным Управления по вопросам миграции МВД по РСО-А, на территории республики на 1 октября 2018 года зарегистрировано 5462 беженца и вынужденных переселенца. К концу сентября 2017 года их число составляло 6111 человек. Больше всего беженцев и вынужденных переселенцев прибыло из Грузии – 5101 человек (93,4%) и Таджикистана – 171 человек (3,1%).

Правонарушения. По данным МВД республики, за 9 месяцев 2018 года зарегистрировано 5,5 тыс. преступлений, что на 1,9% ниже этого показателя за 9 месяцев 2017 года. В структуре преступлений 32,4% составляли преступления против собственности, их количество по сравнению с соответствующим периодом прошлого года выросло на 2,3%. Число преступлений против личности по сравнению с январем–сентябром 2017 года сократилось на 8,5%.

В январе – сентябре 2018 года по сравнению с январем – сентябрем предыдущего года сократилось число вымогательств (на 71,4%), хулиганств (на 60%), разбоев (на 42,9%), краж (на 0,6%). Одновременно выросло количество умышленных убийств и покушений на убийств (на 88,9%), изнасилований и покушений на изнасилование (на 28,6%), умышленных причинений тяжкого вреда здоровью (на 17,1%), грабежей (на 8,5%).

На 8,4% меньше зарегистрировано преступлений, отнесенных к тяжким и особо тяжким преступлениям, удельный вес которых составил в общем числе преступлений 25,2%.

За 9 месяцев 2018 года выявлено лиц, совершивших преступления, 3,5 тыс. человек, что больше уровня прошлого года на 1,3%. Из числа выявленных лиц женщины составили 13,4%, несовершеннолетние – 1,4%. На 1,3% сократилось участие в преступлениях лиц, не имеющих постоянного источника дохода. Местные жители среди преступников составили 90,5%. Из общего числа выявленных преступников 50% ранее совершили преступления. Раскрываемость преступлений в январе–сентябре 2018 года составила 84% (в январе – сентябре 2017 года – 83,1%).