

СОЦИАЛЬНО-ЭКОНОМИЧЕСКОЕ ПОЛОЖЕНИЕ РЕСПУБЛИКИ СЕВЕРНАЯ ОСЕТИЯ – АЛАНИЯ В ЯНВАРЕ - МАРТЕ 2024 ГОДА

ПРОБЛЕМА Количество отчетов, уведомлений, справок порой зашкаливает за разумные пределы. И все ли они так необходимы?

Справка на справку – польза или тормоз для бизнеса?

Когда-то, во времена стационарных телефонов и почтовых писем, бумажная волокита и бюрократия были предметом для шуток советских юмористов. С тех пор много воды утекло: появились Интернет, базы данных, «одно окно»... но, как оказалось, это мало что изменило в пользу тех, кто работает.

Подготовила Тамара БУНТУРИ

Речь сейчас идет не только о предпринимательской деятельности, представитель которой – председатель совета СРО ООО «Деловая Россия» Роман Абиев – поднимает очень важный и своевременный вопрос на страницах «СО». От многочисленных отчетов, заполненных бланков и форм, излишней переписки страдают и педагоги, медики, да и сами чиновники.



— Когда же делом заниматься? И где брать ресурс в условиях дефицита кадров и лимита средств? — спрашивает наш уважаемый читатель.

«Я – сторонник технического прогресса и того, что технологии должны быть направлены на благо человека, но не обособленного индивидуума или группы, а как части всего общества – социума, — уверен Роман Абиев. — В предпринимательстве я уже лет тридцать, наверное. Как правило – малый бизнес. Сферы были очень разными – разработка программного обеспечения, проектирование и инженерные работы, рынок ценных бумаг и банковская деятельность, торговля, производство продуктов питания, сельское хозяйство и ЖКХ. Всегда старался сам контролировать бизнес-процессы, учет и налогообложение, вести все правильно, «вбелую». Начинать, когда компьютеры были еще экзотикой и без Интернета. Все это время приходили различные нововведения и трансформации в финансовой сфере, бухгалтерском и налоговом учете, вводились и изменялись формы отчетности, трансформировались надзорные органы. Практически не помню спокойного периода хоть пару лет. За это время к нам «пришли» Интернет, электронные документы и ЭЦП, госуслуги в электронном виде, мощные компьютеры и смартфоны.

Всегда вызывало удивление то, почему при наличии этих ресурсов и каналов связи нагрузка для малого бизнеса на учет и отчетность становится только больше! Кажется, должно быть наоборот: для МСБ – минимальный учет, большинство сведений – уже в надзоре, дополнил, нажал на кнопку подтверждения и отправил. И проблема больше всего бьет по малому и микробизнесу, ведь у крупного этим заняты целые отделы, которым неважно, сколько и какие отчеты сдавать и как часто они меняются.

Предприятия, имеющие оформленных сотрудников (даже на упрощенной системе налогообложения УСН) должны только в ФНС, социальный фонд, Росстат ежегодно сдавать более 100 отчетов и уведомлений. К этому следует добавить отчетность, связанную со спецификой деятельности предприятия в минприроды, минсельхоз, Ростехнадзор, санэпидстанцию, отчетность, связанную с маркировкой товаров и пр. Также необходимо постоянно обновлять программы для учета и подготовки отчетов, электронного документооборота, получать ЭЦП. Никто не говорит, что в учете и отчетности сложно разобраться, но даже для сдачи пустых, но обязательных форм нужно выделить время и ресурсы...

Вспоминается сотрудник британской Ми-6 Ким Флиби, который работал на советскую разведку: «Когда мой сотрудник начинал активно вести работу – вербовать агента, выявлять резидентов, я заваливал его никому не нужной бумажной рутинной, и его активность очень быстро сводилась на нет. Я горжусь тем, что лично разработал и ввел несколько новых форм отчетов». Это помогло свести на нет эффективность сотрудников контрразведки Ми-6, которые были заняты написанием бумажных справок и отчетов. Причем этот системный подход характерен не только для работы с предпринимателями – мы можем видеть это и в образовании, медицине, госуправлении и многих других сферах.

Для бизнеса можно четко выделить так называемую долину смерти – от того момента, когда вы уже не справляетесь и нужно для роста принять и оформить сотрудников, до момента, когда можете позволить себе выделенных сотрудников для учета или передать всю бухгалтерию на аутсорс – на обслуживание в специализированную учетную организацию. Речь идет о бизнесе с 1–10 наемными работниками в штате. Конечно, появление категории самозанятых позволяет выводить из штата водителей, уборщиц, сторожей, но материально ответственных, лицензированных, обученных, имеющих допуски, санитарные книжки и пр. зачастую приходится все же иметь в штате.

Думаю, что нагрузка на учет и отчетность должна быть соизмерима с объемом выручки – нельзя уравнивать крупный и мелкий бизнес. То же должно касаться санкций и требований надзора. На начальном этапе и для небольшой выручки системы учета и отчетности должны быть настолько просты, чтобы любой предприниматель мог легко с этим разобраться сам и меньше бы отвлекался от своей деятельности. Ведь основная задача учета и отчетности в предпринимательской деятельности – порядок внутри и прозрачность для государства».

	Январь-март 2024 г.	В % к январю-марту 2023 г.	Справочно: по Российской Федерации январь-март 2024 г. в % к январю-марту 2023 г.
Индекс промышленного производства ¹		129,9	105,6
Объем работ, выполненных по виду деятельности "Строительство", млн рублей	5094,4	97,2	103,5
Инвестиции в основной капитал ² , млн рублей	4803,9	92,2	114,5
Продукция сельского хозяйства, млн рублей	3925,8	100,8	101,2
Грузооборот автомобильного транспорта, тыс. т-км	2255,5	141,6	114,1
Оборот розничной торговли, млн рублей	41188,0	106,6	110,5
Реальные располагаемые денежные доходы ²		105,0	105,8
Реальная заработная плата		106,4	111,0
Численность официально зарегистрированных безработных на конец периода, человек	2508	82,0	73,5 ³
Индекс потребительских цен на товары и услуги		107,5	107,6

¹По видам деятельности «Добыча полезных ископаемых», «Обрабатывающие производства», «Обеспечение электрической энергией, газом и паром; кондиционирование воздуха», «Водоснабжение; водоотведение, организация сбора и утилизации отходов, деятельность по ликвидации загрязнений».


²Оценка.

³По данным Роструда.

Изменение основных показателей производства товаров и услуг в январе – марте 2023 – 2024 гг. (в % к соответствующему периоду предыдущего года)



Основные показатели строительства (в процентах)



Промышленное производство

В первом квартале 2024 года объем отгруженных товаров собственного производства, выполненных работ и услуг собственными силами всеми организациями в добыче полезных ископаемых составил 573,6 млн рублей (в действующих ценах), или в 3,1 раза больше уровня соответствующего периода 2023 года, в обрабатывающих производствах – 7536,4 млн рублей (105,4%), в производствах, обеспечивающих электрической энергией, газом, паром, кондиционирование воздуха – 4475,7 млн рублей (94,8%), в водоснабжении; водоотведении, организации сбора и утилизации отходов, деятельности по ликвидации загрязнений – 963,8 млн рублей (156,5%).

Индекс промышленного производства в первом квартале 2024 года по уровню соответствующего периода 2023 года по полному кругу организаций составил 129,9%.

В добыче полезных ископаемых индекс производства составил 105,6% в результате увеличения объемов производства доломита, материалов строительных нерудных.

В обрабатывающих производствах за истекшие три месяца индекс производства составил 122,7% в результате роста производства колбасных изделий – на 24,1%, молока – на 17,9%, масла сливочного – на 7,9%, творога – на 43,6%, кисломолочной продукции – на 33,2%, хлебобулочных изделий – на 3,0%, игристых и шампанских вин – на 47,5%, пива – на 55,2%, минеральных вод – на 2,6%, безалкогольных напитков – на 3,6%, белья постельного – на 22,2 раза, ящиков и коробок из гофрированного картона – на 9,7%, полимерных пленок – на 21,6%, стеклянных бутылок – на 11,2%, кирпич керамического – на 45,4%, блоков и прочих изделий строительных – на 47,1%.

Сократилось производство мяса птицы – на 34,3%, мясных полуфабрикатов – на 5,9%, сыров – на 2,5%, мороженого – на 13,3%, кондитерских изделий – на 6,2%, спирта – на 41,6%, водки – на 33,9%, товарного бетона – на 0,3%, смесей асфальтобетонных – на 21,0%, приборов полупроводниковых прочих – на 26,5%.

Обеспечение электрической энергией, газом и паром; кондиционирование воздуха. Индекс производства в первом квартале 2024 года по сравнению с аналогичным периодом 2023 года составил 91,6%. Выработка электрической энергии снизилась на 12,0%, тепловой – на 6,1%.

Водоснабжение; водоотведение, организация сбора и утилизации отходов, деятельность по ликвидации загрязнений. Индекс производства в первом квартале 2024 года по сравнению с соответствующим периодом прошлого года составил 178,6%.



Строительство

В республике за январь-март 2024 года на развитие экономики и социальной сферы предприятиями и организациями всех форм собственности использовано инвестиций в основной капитал в действующих ценах 4803,9 млн рублей, что в сопоставимой оценке на 7,8% меньше уровня января-марта 2023 года.

Объем работ, выполненных по виду экономической деятельности «Строительство» в январе – марте 2024 года: 5094,4 млн рублей, что в сопоставимых ценах составляет 97,2% к уровню соответствующего периода предыдущего года.

В январе-марте 2024 года введено в действие 2823 квартиры общей площадью 227,2 тыс. кв. метра (с учетом жилых домов, построенных на земельных участках для ведения садоводства), или 114,5% к уровню соответствующего периода 2023 года.

Доля индивидуального жилищного строительства составила 35,1% от общего объема введенного жилья (79,7 тыс. кв. метров общей площади или на 37,5% больше уровня соответствующего периода 2023 года).

В январе-марте 2024 года были введены в эксплуатацию: помещения для крупного рогатого скота на 0,28 тыс. мест; зерносеменовохранилища на 30 тысяч тонн единовременного хранения; торговые предприятия площадью 4,06 тыс. м²; автомойка на 8 постов; торгово-офисный центр общей площадью 518 м².

Сельское хозяйство

Объем производства продукции сельского хозяйства всех сельхозпроизводителей (сельхозорганизации, крестьянские (фермерские) хозяйства, население), по предварительным расчетам, в январе-марте 2024 года в сопоставимой оценке увеличился на 0,8% по сравнению с соответствующим периодом прошлого года и составил 3925,8 млн руб.

Животноводство. На конец марта 2024 года поголовье крупного рогатого скота в хозяйствах всех категорий, по расчетам, составило 99,3 тыс. голов (на 1,2% больше, чем год назад), из него коров – 42,5 тыс. голов (на 1,2% больше), поголовье свиней – 13,5 тыс. голов (на 16,8% меньше), овец и коз – 140,4 тыс. голов (на 2,1% больше), птицы – 1144,5 тыс. голов (на 1,2% больше).

В структуре поголовья скота на хозяйства населения приходилось 72,5% поголовья крупного рогатого скота, 100,0% свиней, 28,0% овец и коз (на конец марта 2023 г. соответственно – 72,3, 100,0, 28,0%).

В сельскохозяйственных организациях на конец марта 2024 года по сравнению с соответствующей датой 2023 года уменьшилось поголовье крупного рогатого скота на 19,1%, в том числе коров – на 8,1%, поголовье птицы – на 28,2%, поголовье овец и коз увеличилось на 17,6%.

В январе-марте 2024 года в хозяйствах всех категорий, по расчетам, произведено скота и птицы на убой (в живом весе) 7,9 тыс. тонн, молока – 35,5 тыс. тонн, яиц – 18,5 млн штук.

В сельскохозяйственных организациях на конец марта 2024 года по сравнению с соответствующей датой 2023 года сократилось производство скота и птицы на убой (в живом весе) на 44,9%, производство молока – на 7,9%, производство яиц – на 34,2%.

Надои молока на одну корову в сельскохозяйственных организациях (с доращиванием до полного круга) в январе-марте 2024 года составили 1278 кг (в январе-марте 2023 г. – 1262 кг).

В январе-марте 2024 года в сельскохозяйственных организациях в структуре производства скота и птицы на убой (в живом весе), по расчетам, отмечалось увеличение удельного веса производства крупного рогатого скота и уменьшение удельного веса производства овец и коз, птицы по сравнению с соответствующим периодом 2023 года.

Реализация сельскохозяйственной продукции. В январе-марте 2024 года по сравнению с соответствующим периодом предыдущего года продажа молока и молочных продуктов, яиц, скота и птицы (в живом весе), зерна сельскохозяйственными организациями уменьшилась.

Транспорт

Перевозки грузов и пассажиров. Объем перевозок грузов автомобильным транспортом организаций всех видов экономической деятельности за январь-март 2024 года составил 72,8 тыс. тонн, что на 57,2% больше, чем в январе-марте 2023 года. Грузооборот за это время увеличился на 41,6%.

Автомобильным транспортом предприятий и физических лиц за январь-март 2024 года перевезены 6,4 млн пассажиров, что на 6,9% меньше уровня соответствующего периода прошлого года, пассажирооборот за это время уменьшился на 6,2%.

Потребительский рынок

Оборот розничной торговли за январь-март 2024 года составил 41188,0 млн рублей и вырос по сравнению с соответствующим периодом прошлого года в сопоставимых ценах на 6,6%.

Оборот розничной торговли торгующих организаций и индивидуальных предпринимателей за январь-март 2024 года сложился в сумме 30598,8 млн рублей, что выше уровня соответствующего периода прошлого года на 4,6%. Доля торгующих организаций и индивидуальных предпринимателей в обороте розничной торговли составила 74,3% (в январе-марте 2023 года – 75,7%).

На розничных рынках и ярмарках было реализовано товаров на 10589,1 млн рублей, что выше уровня соответствующего периода прошлого года на 12,6%.

В структуре оборота розничной торговли в январе-марте 2024 года удельный вес пищевых продуктов, включая напитки, и табачных изделий составил 52,0%, непродовольственных товаров – 48,0% (в январе-марте 2023 года – 51,7 и 48,3% соответственно).

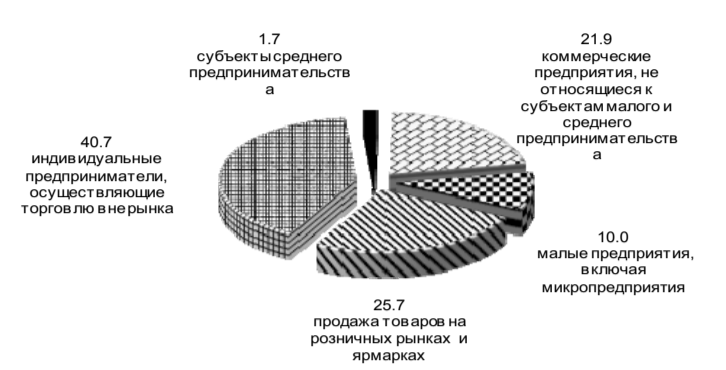
Пищевых продуктов, включая напитки, и табачных изделий в январе-марте 2024 года населению продано на 21419,8 млн рублей, непродовольственных товаров – на 19768,2 млн рублей. В товарной массе это составило 105,7 и 107,6% к уровню соответствующего периода прошлого года, соответственно.

За январь-март 2024 года реализовано алкогольных напитков и пива на 563,1 млн рублей, что в сопоставимых ценах на 6,9% больше, чем за январь-март 2023 года. Удельный вес реализации алкогольных напитков в обороте розничной торговли, как и в прошлом году, составил 1,4%.

На конец марта 2024 года объем товарных запасов в организациях розничной торговли составил 5887,7 млн рублей, уровень запасов – 62 дня.

Оборот общественного питания за январь-март 2024 года составил 1997,3 млн рублей, или 114,7% (в сопоставимых ценах) к уровню прошлого года.

Формирование оборота розничной торговли, в январе-марте 2024 г. (в процентах)



Цены

На потребительском рынке республики цены и тарифы на товары и услуги в первом квартале 2024 года выросли на 2,5% к декабрю предыдущего года (по России – на 2,0%), в том числе на продовольственные товары – на 4,1% (по России – на 2,2%), на непродовольственные товары – на 1,0% (по России – на 1,0%), на услуги – на 1,8% (по России – на 2,7%).

Индекс цен производителей промышленных товаров¹ в первом квартале 2024 года составил 102,3%, в том числе в добыче полезных ископаемых – 106,2%, в обрабатывающих производствах – 102,1%, в обеспечении электрической энергией, газом и паром; кондиционировании воздуха – 101,9%.

Индекс цен производителей сельскохозяйственной продукции в первом квартале 2024 года составил 100,1%, при этом продукция растениеводства подешевела на 0,2%, продукция животноводства подорожала на 6,6%.

Сводный индекс цен на продукцию (затраты, услуги) инвестиционного назначения в первом квартале 2024 года составил 100,9%, в том числе индекс цен производителей на строительную продукцию – 100,7%, индекс цен приобретения машин и оборудования инвестиционного назначения – 101,3%, на прочую продукцию (затраты, услуги) инвестиционного назначения – 101,4%.

Стоимость минимального набора продуктов питания в конце марта 2024 года составила 5736,23 руб. в расчете на месяц и по сравнению с концом февраля выросла на 0,6%, с начала года – на 5%.

Уровень жизни и доходы населения

Реальные располагаемые денежные доходы населения (доходы за вычетом обязательных платежей, скорректированные на индекс потребительских цен) в первом квартале 2024 года составили 105,0%.

В среднем на одного человека в первом квартале 2024 года денежные доходы составили 34191 рубль в месяц. Номинальные денежные доходы населения в первом квартале 2024 года сложились в сумме 69634,3 млн руб. и увеличились по сравнению с первым кварталом 2023 года на 11,7%, денежные расходы населения составили 63693,2 млн руб., что на 8,0% больше, чем в первом квартале 2023 года. Увеличение сбережений составило 5941,1 млн руб.

Из общего объема денежных доходов в первом квартале 2024 года населением использовано на покупку товаров и оплату услуг 83,7%, уплату обязательных платежей и взносов – 7,1%, покупку недвижимости – 2,0%.

Средняя заработная плата (без материальной помощи и выплат социального характера), начисленная работодателям на предприятиях и в организациях республики (по полному кругу), за январь-март 2024 года выросла по сравнению с соответствующим периодом прошлого года на 14,4%.

Размер реальной заработной платы, рассчитанный с учетом индекса потребительских цен, за январь-март 2024 года по сравнению с соответствующим периодом прошлого года составил 106,4%.

Рынок труда

Среднесписочная численность работников предприятий и организаций республики (по полному кругу) за январь-март 2024 года составила 121,7 тыс. человек и по сравнению с соответствующим периодом прошлого года выросла на 5,3%.

По данным Комитета РСО-А по занятости населения, к концу марта 2024 года общая численность ищущих работу граждан, состоящих на учете и не занятых трудовой деятельностью, составила 2,8 тыс. человек, 2,5 тыс. человек имели официальный статус безработного, что в 1,2 раза меньше, чем год назад.

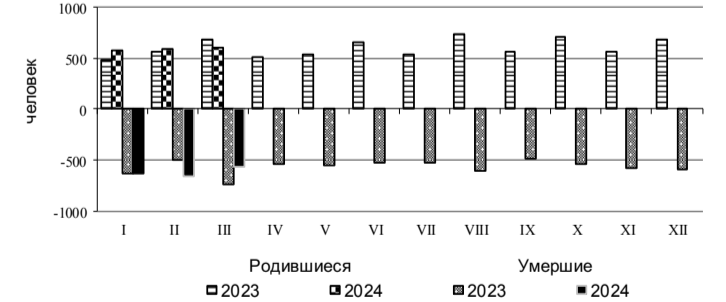
На конец марта 2024 года численность безработных, получающих пособие, по сравнению с прошлым годом уменьшилась на 13,8% и составила 1,8 тыс. человек.

Заявленная предприятиями и организациями потребность в работниках на конец марта 2024 года составила 1447 человек против 1514 на конец соответствующей даты прошлого года.

Социальные вопросы

Демографическая обстановка. За три месяца текущего года численность населения республики снизилась на 724 человека. В первом квартале 2024 года зарегистрированы 1754 родившихся, это на 1,7% больше, чем в первом квартале 2023 года. Число умерших снизилось на 0,3% и составило 1849 человек.

Число родившихся и умерших



Естественная убыль населения составила 95 человек против естественной убыли 130 человек в первом квартале 2023 года.

В течение трех месяцев 2024 года в республике были заключены 459 и расторгнуты 977 браков. Число заключенных браков сократилось по сравнению с первым кварталом 2023 года на 11,6%, число разводов возросло на 4,9%.

Миграционная убыль населения республики в первом квартале 2024 года составила 629 человек против 650 человек в соответствующем периоде 2023 года. Миграционная убыль населения обусловлена оттоком населения как в другие регионы Российской Федерации, так и в зарубежные страны.

По данным Управления по вопросам миграции МВД РФ по РСО-А, на территории республики на 1 апреля 2024 года зарегистрированы 47 беженцев и вынужденных переселенцев (на 1 апреля 2023 года их число составляло 56 человек). Наибольшее их количество прибыло из Грузии – 39 человек (83,0%).

¹ На товары, предназначенные для реализации на внутреннем рынке.