

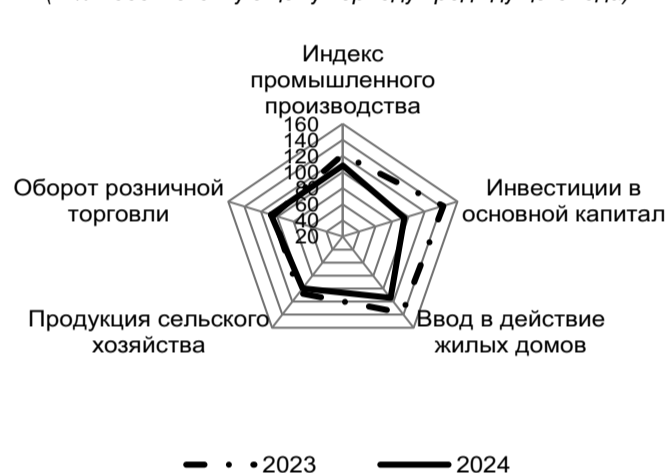
В ЗЕРКАЛЕ СТАТИСТИКИ

СОЦИАЛЬНО-ЭКОНОМИЧЕСКОЕ ПОЛОЖЕНИЕ РЕСПУБЛИКИ СЕВЕРНАЯ ОСЕТИЯ – АЛАНИЯ ЗА ЯНВАРЬ – СЕНТЯБРЬ 2024 ГОДА

Северо-Кавказстат по Республике Северная Осетия – Алания

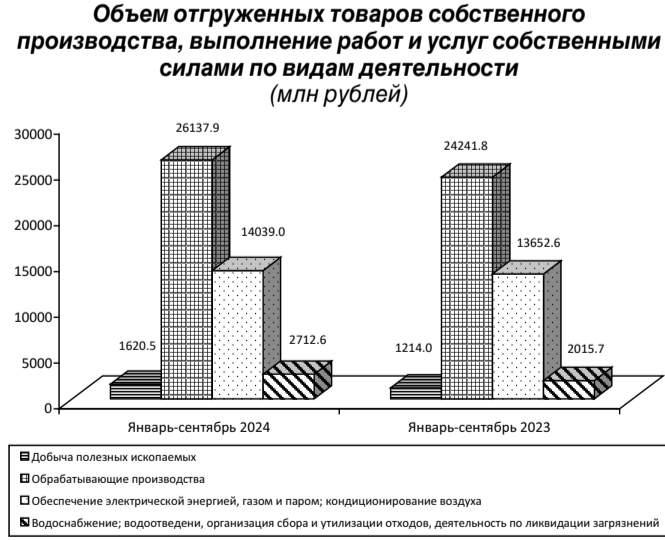
Table with 4 columns: Indicator, January-September 2024, % change vs 2023, and Reference value. Rows include Industrial production index, investment volume, retail trade turnover, etc.

Изменение основных показателей производства товаров и услуг в январе – сентябре 2023 – 2024 гг.



Промышленное производство

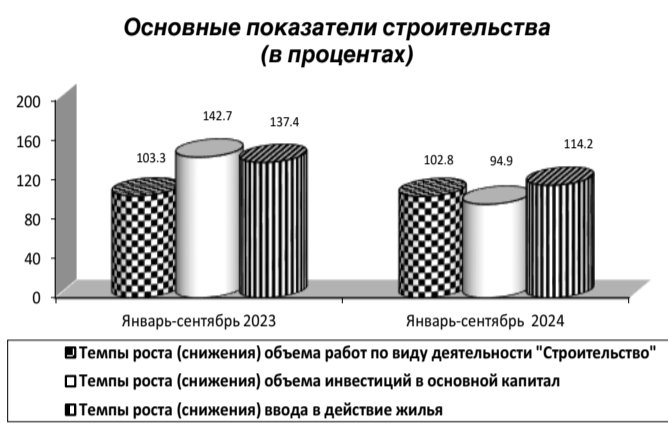
За 9 месяцев 2024 года объем отгруженных товаров собственными силами... Объем отгруженных товаров собственного производства, выполнение работ и услуг собственными силами по видам деятельности (млн рублей)



Строительство

В республике за январь-сентябрь 2024 года на развитие экономики и социальной сферы предприятиями и организациями всех форм собственности использовано инвестиций в основной капитал в действующих ценах 23029,2 млн рублей...

сентября 2023 года. Объем работ, выполненных по виду экономической деятельности «Строительство» в январе-сентябре 2024 года, – 18429,8 млн рублей...



Сельское хозяйство

Объем производства продукции сельского хозяйства всех сельхозпроизводителей (сельхозорганизации, крестьянские (фермерские) хозяйства, население)...

Животноводство. На конец сентября 2024 года поголовье крупного рогатого скота в хозяйствах всех категорий, по расчетам, составило 99,1 тыс. голов...

В структуре поголовья скота на хозяйства населения приходилось 71,6% поголовья крупного рогатого скота, 100,0% свиней, 31,7% овец и коз...

В январе-сентябре 2024 года в хозяйствах всех категорий, по расчетам, произведено скота и птицы на убой (в живом весе) 37,3 тыс. тонн...

Надои молока на одну корову в сельскохозяйственных организациях (с доращиванием до полного круга) в январе-сентябре 2024 года составили 3954 кг...

Транспорт

Перевозки грузов и пассажиров. Объем перевозок грузов автомобильным транспортом организаций всех видов экономической деятельности за январь-сентябрь 2024 года составил 231,3 тыс. тонн...

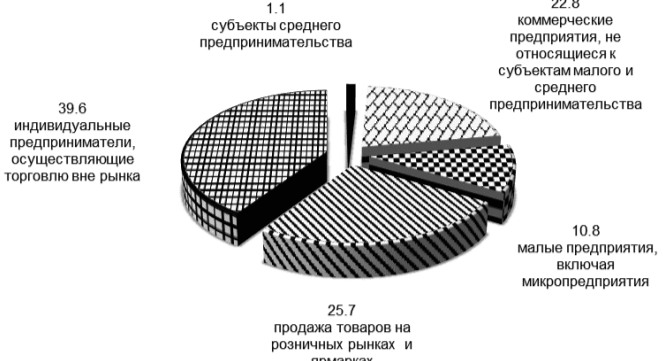
Потребительский рынок

Оборот розничной торговли за 9 месяцев 2024 года составил 137447,3 млн рублей и вырос по сравнению с соответствующим периодом прошлого года в сопоставимых ценах на 7,6%...

В структуре оборота розничной торговли удельный вес пищевых продуктов, включая напитки и табачные изделия, за 9 месяцев 2024 года составил 51,8%, непродовольственных товаров – 48,2%...

алкогольных напитков в обороте розничной торговли, как и в прошлом году, составил 1,5%. На конец сентября 2024 года объем товарных запасов в организациях розничной торговли составил 6705,1 млн рублей...

Формирование оборота розничной торговли в январе-сентябре 2024 г.



Цены

На потребительском рынке республики цены и тарифы на товары и услуги за девять месяцев 2024 года выросли на 6,4% к декабрю предыдущего года...

Индекс цен производителей сельскохозяйственной продукции составил 108,6%, при этом продукция растениеводства подорожала на 8,5%, продукция животноводства – на 10,3%. Стоимость минимального набора продуктов питания в конце сентября 2024 года составила 6113,79 руб...

Уровень жизни и доходы населения

Реальные располагаемые денежные доходы населения (доходы за вычетом обязательных платежей, скорректированные на индекс потребительских цен) в январе – сентябре 2024 года составили 106,8%.

В среднем на одного человека в январе – сентябре 2024 года денежные доходы составили 37415,0 рублей в месяц. Номинальные денежные доходы населения в январе – сентябре 2024 года сложились в сумме 228602,0 млн руб...

Средняя заработная плата

Средняя заработная плата (без материальной помощи и выплат социального характера), начисленная работающим на предприятиях и в организациях республики (по полному кругу), за январь-сентябрь 2024 года выросла по сравнению с соответствующим периодом 2023 года на 15,7%.

Размер реальной заработной платы

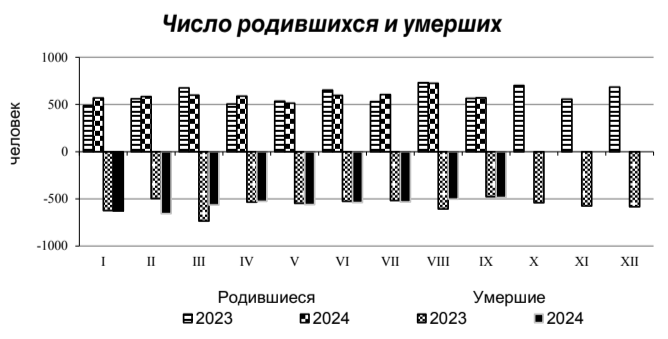
Размер реальной заработной платы, рассчитанный с учетом индекса потребительских цен, за январь-сентябрь 2024 года по сравнению с уровнем соответствующего периода 2023 года составил 106,8%.

Рынок труда

Среднесписочная численность работников предприятий и организаций республики (по полному кругу) за январь-сентябрь 2024 года составила 119,2 тыс. человек...

Социальные вопросы

Демографическая обстановка. За 9 месяцев текущего года зарегистрированы 5355 родившихся, это на 2,1% больше, чем в соответствующем периоде 2023 года...



В течение девяти месяцев 2024 года в республике были заключены 1836 и расторгнуты 2563 брака. Количество заключенных браков сократилось по сравнению с первым полугодием 2023 года на 3,4%, разводов – на 23,9%.

БЛАГОДАРНОСТЬ

Хочу от всей души выразить благодарность медицинскому коллективу интенсивной терапии кардиологического отделения Республиканской клинической больницы. Желаю вам всем здоровья и личного семейного счастья.

КОНТРОЛЬ Подведены итоги мониторинга карантинного фитосанитарного состояния территории региона

Борьба с опасными объектами

Северо-Кавказское межрегиональное управление Россельхознадзора завершило проведение ежегодного мониторинга.

Пресс-служба Северо-Кавказского межрегионального управления Россельхознадзора

В ходе мониторинга специалистами было обследовано 198,3 тыс. га земель различных категорий, проведен отбор 6 235 образцов, размещены 1 330 феромонных ловушек. В результате проведенных мероприятий в связи с выявлением карантинных объектов в регионе установлены 37 новых карантинных фитосанитарных зон...

ЧАСТНЫЕ ОБЪЯВЛЕНИЯ

- ПРОДАЮ ЖИЛПЛОЩАДЬ КВАРТИРЫ
КАФЕЛЬ-КЕРАМОГРАНИТ
СРОЧНО! 1-КОМ. КВ.
СРОЧНО! КВАРТИРУ во Владикавказе
КУПЛЮ
СРОЧНО! КВАРТИРУ во Владикавказе
СДАЮ
УСЛУГИ
УСЛУГИ АДВОКАТА
ИЗГОТОВИВАЕМ МЕТАЛЛИЧЕСКИЕ ДВЕРИ, ВОРОТА, ПЕРИЛА, НАВЕСЫ