

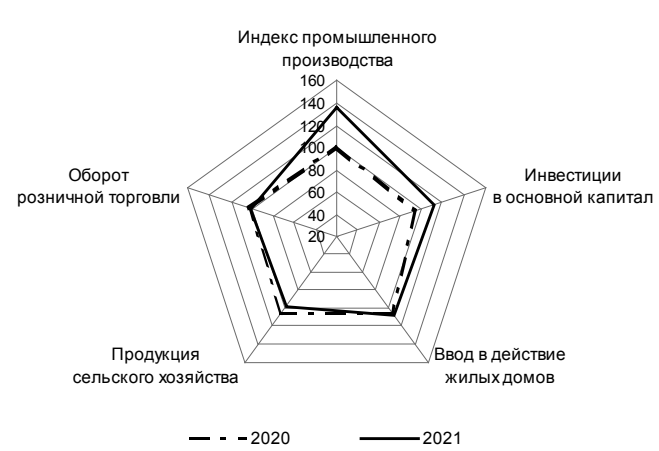
Социально-экономическое положение Республики Северная Осетия – Алания в январе-марте 2021 года

СТАТИСТИКА

Table with 4 columns: Indicator, January-March 2021, % to January-March 2020, and Reference to Russian Federation. Rows include Industrial production index, trade turnover, investments, etc.

1) По видам деятельности «Добыча полезных ископаемых», «Обработка производств», «Обеспечение электрической энергией, газом и паром...»

Изменение основных показателей производства товаров и услуг в январе – марте 2020 – 2021 гг.



Промышленное производство

В первом квартале 2021 года объем отгруженных товаров собственного производства, выполненных работ и услуг собственными силами...

В добыче полезных ископаемых индекс производства составил 124,0% в результате роста производства доломита и известняка.

В обрабатывающих производствах за истекшие 3 месяца 2021 года индекс производства составил 90,9% в результате снижения производства мяса птицы...

В увеличении производства колбасных изделий – на 4%, хлебобулочных изделий – на 48,2%, кондитерских изделий – на 1,5%, игристых и шампанских вин – в 1,9 раза...

Обеспечение электрической энергией, газом и паром; кондиционирование воздуха. Индекс производства в первом квартале 2021 года по сравнению с аналогичным периодом 2020 года составил 105,1%.

Водоснабжение; водоотведение, организация сбора и утилизации отходов, деятельность по ликвидации загрязнений. Индекс производства в первом квартале 2021 года по сравнению с соответствующим периодом прошлого года возрос в 2,8 раза.



Строительство

В республике за январь–март 2021 года на развитие экономики и социальной сферы предприятиями и организациями всех форм собственности использовано инвестиций в основной капитал...

Объем работ, выполненных по виду деятельности «Строительство», по полному кругу организаций в январе-марте 2021 г. составил 2626,1 млн рублей или 92,9% к соответствующему периоду 2020 года.

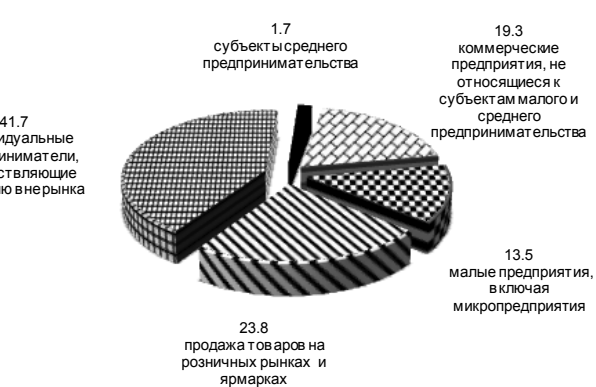
В январе-марте 2021 г. введено в действие 884 квартиры общей площадью 67,9 тыс. кв. метров (с учетом жилых домов, построенных на земельных участках для ведения садоводства)...

Доля индивидуального жилищного строительства составила 34,6% от общего объема введенного жилья (23458 кв. метров общей площадью, или на 21,1% больше уровня соответствующего периода 2020 года).

В январе-марте 2021 года были введены в эксплуатацию помещения для крупного рогатого скота на 0,1 тыс. мест; торговые предприятия площадью 2,2 тыс. м².

Также в республике построены дошкольные образовательные организации на 75 мест (в сельской местности на 20 мест), в том числе для детей в возрасте до трех лет – на 75 мест (в сельской местности на 20 мест), учреждения культуры клубного типа в сельской местности на 300 мест; плоскостные спортивные сооружения общей площадью 4800 м²; амбулаторно-поликлинические организации на 200 посещений в смену.

Формирование оборота розничной торговли в январе-марте 2021 г.



Цены

На потребительском рынке республики цены и тарифы на товары и услуги в первом квартале 2021 года выросли на 3% к декабрю предыдущего года (по России – на 2,1%), в том числе на продовольственные товары – на 5,4% (по России – на 3,1%), на непродовольственные товары – на 1,4% (по России – на 1,8%), на услуги – на 0,7% (по России – на 1,2%).

Индекс цен производителей промышленных товаров в первом квартале 2021 года составил 101,9%, в том числе в добыче полезных ископаемых – 101,3%, в обрабатывающих производствах – 101,6%, в обеспечении электрической энергией, газом и паром; кондиционировании воздуха – 102,9%.

Индекс цен производителей сельскохозяйственной продукции в первом квартале 2021 года составил 92,5%, при этом продукция растениеводства подешевела на 8%, продукция животноводства – на 1,6%.

Сводный индекс цен на продукцию (затраты, услуги) инвестиционного назначения в первом квартале 2021 года составил 99,5%, в том числе индекс цен производителей на строительную продукцию – 98,9%, индекс цен приобретения машин и оборудования инвестиционного назначения – 101%, на прочую продукцию (затраты, услуги) инвестиционного назначения – 101,5%.

Стоимость минимального набора продуктов питания в конце марта 2021 года составила 4462,78 руб. в расчете на месяц и по сравнению с концом февраля возросла на 5,4%, с начала года – на 7,8%.

1) На товары, предназначенные для реализации на внутреннем рынке.

Уровень жизни и доходы населения

Реальные располагаемые денежные доходы населения

Реальные располагаемые денежные доходы населения (доходы за вычетом обязательных платежей, скорректированные на индекс потребительских цен) в первом квартале 2021 года составили 96,2%.

В среднем на одного человека в первом квартале 2021 года денежные доходы составили 22163,6 рубля в месяц.

Номинальные денежные доходы населения в первом квартале 2021 года сложились в сумме 46084,6 млн руб. и увеличились по сравнению с первым кварталом 2020 года на 2,5%, денежные расходы населения, соответственно, – 44153,4 млн руб. и на 4,7%.

Прирост сбережений составил 1931,2 млн руб.

Из общего объема денежных доходов в первом квартале 2021 года населением использовано на покупку товаров и оплату услуг – 85,5%, оплату обязательных платежей и взносов – 9,4%, покупку недвижимых объектов – 0,9%.

Средняя заработная плата (без материальной помощи и выплата социального характера), начисленная работникам на предприятиях и в организациях республики (по полному кругу) за январь-март 2021 года выросла по сравнению с соответствующим периодом прошлого года на 6,5%.

Размер реальной заработной платы, рассчитанный с учетом индекса потребительских цен, за январь-март 2021 года по сравнению с соответствующим периодом прошлого года составил 100,6%.

Пенси. По состоянию на 1 апреля 2021 года средний размер назначенных пенсий составил 13834,9 руб. и по сравнению с соответствующей датой 2020 года увеличился на 4,8%, реальный размер назначенных пенсий, рассчитанный с учетом индекса потребительских цен, составил 99,1%.

Рынок труда

Среднесписочная численность работников предприятий и организаций республики (по полному кругу) за январь-март 2021 года составила 117,7 тыс. человек и уменьшилась по сравнению с соответствующим периодом прошлого года на 0,3%.

По данным Комитета РСО-А по занятости населения, к концу марта 2021 года общая численность ищущих работу граждан, состоящих на учете и не занятых трудовой деятельностью, составила 16,6 тыс. человек, 16,4 тыс. человек имели официальный статус безработного, что в 3,2 раза больше, чем год назад.

На конец марта 2021 года численность безработных, получающих пособие, по сравнению с прошлым годом уменьшилась на 4,1% и составила 3,9 тыс. человек.

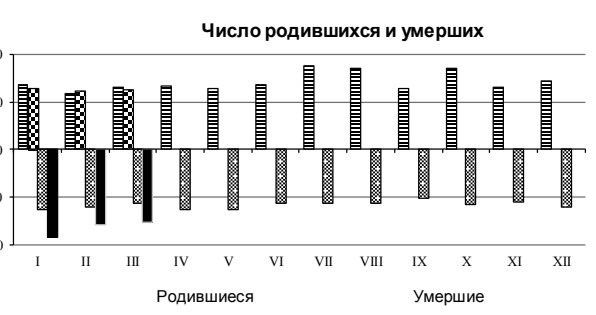
Заявленная предприятиями и организациями потребность в работниках на конец марта 2021 года составила 1721 человек, против 1148 человек на соответствующую дату прошлого года.

Социальные вопросы

Демографическая обстановка

За три месяца текущего года численность населения республики снизилась на 1563 человека. В первом квартале 2021 года зарегистрировано 1886 родившихся, это на 1,0% меньше, чем в первом квартале 2020 года. Число умерших возросло на 37,7% и составило 2495 человек.

Естественная убыль населения составила -609 человек (в первом квартале 2020 года – прирост 94 человека). Из общего числа умерших 5 человек (или 0,2%) не достигли возраста одного года. Коэффициент младенческой смертности в первом квартале 2021 года уменьшился по сравнению с первым кварталом 2020 года на 41,9% и стал равен 2,5 умерших в возрасте до 1 года в расчете на 1000 родившихся.



В течение 3 месяцев 2021 года в республике было заключено 682 и расторгнуто 502 брака. Число заключенных браков сократилось по сравнению с первым кварталом 2020 года на 2,8%, число разводов возросло на 19,2%.

Миграционная убыль населения республики в первом квартале 2021 года составила 954 человека против 656 человек в соответствующем периоде 2020 года. Миграционная убыль населения обусловлена оттоком населения как в другие регионы Российской Федерации, так и в зарубежные страны.

По данным Управления по вопросам миграции МВД по РСО-А на территории республики на 1 апреля 2021 года зарегистрировано 1198 беженцев и вынужденных переселенцев (на 1 апреля 2020 года их число составляло 2631 человек). Наибольшее их количество прибыло из Грузии – 1086 человек (90,7%) и Таджикистана – 47 человек (3,9%).

Фундук: инвестиция в будущее

(Окончание. Начало на 2-й стр.)

В силу безотходности, широкого спектра применения и высокой рентабельности производство фундука давно стало приоритетной бюджетобразующей отраслью таких стран, как Турция, Италия, Германия, Чили, Азербайджан, Грузия, Молдова и другие. Там экономика отрасли фундукводства базируется на множестве мелких хозяйств, которым передаются технологии закладки и ухода за садами фундука, параметры качества ореха и средние рыночные цены закупки готовой продукции. Государство стимулирует инвестиции в отрасль и обеспечивает сопровождение и реализацию инвестиционных проектов. И получается, что сельскому жителю в стране выгодно выращивать фундук, он может мотоблоками обрабатывать до 2 гектаров земли и кроме себя содержать еще 2-3 членов семьи, обеспечивать их занятость. А государство при этом не платит им социальные пособия, да еще получает стабильный бюджетный доход от налогоплательщиков. Инвесторы, выращивая высокорентабельную культуру, тоже в выигрыше: четыре-пять лет капитальных вложений на начальном этапе закладки садов фундука и последующие затраты на уход за садами окупаются в первые годы периода плодоношения, а затем получают прибыль в течение 50 лет и даже больше. В Италии, например, есть старые сады фундука, которые плодоносят в течение 100 лет... Малоземелье и дороговизна земельных участков побуждает и инвесторов, и сельское население этих стран рационально использовать каждый клочок земли, все склоны и неудобья, которые не подходят для выращивания других культур. В результате государство имеет мультипликативный эффект: сырье и современные перерабатывающие производства, занятость сельского населения и повышение его благосостояния, эффективное использование земельных ресурсов, бюджетные доходы и т.д.

Примерно такую же систему вовлечения субъектов малого и среднего предпринимательства, безработного населения республики в развитие фундукводства планирует и реализует Межрегиональная ассоциация производителей и экспортеров фундука.

Нами разработана программа поэтапной закладки тысяч гектаров садов фундука с активным вовлечением сельского населения в этот процесс. Если программа будет поддержана руководством республики, то мы сможем быстрее решить вопросы поиска земельных ресурсов, которые не используются или неэффективно используются, в районах республики и выделения их под фундукводство. Как это сделано, например, в Белгородской области. Мы предлагаем в рамках национального проекта борьбы с бедностью предоставлять в аренду труднодоступным малому населению, которые хотят работать, от 0,5 до 2 га земли для закладки мини-садов фундука. Обеспечить их саженцами, помочь им посадить сады, научить ухаживать за ними, системно собирать урожай, когда начнется плодоношение, и гарантированно стать обеспеченными людьми, способными не только содержать себя и свои семьи, но и платить налоги в бюджет республики. Социально-экономические эффекты отрасли фундукводства при разумной государственной поддержке для республики будут аналогичны зарубежному опыту и даже выше... Поскольку в России доля импорта фундука достигает 95-97%, что говорит об огромном потенциале импортозамещения этой культуры и запросе российского рынка на производство «местного» сырья.

Понятно, что фундук имеет много конкурентных преимуществ, но, если решиться выращивать фундук, то, наверняка, это непростое и дорогое. Пять лет ведь надо ждать урожая и вкладывать средства в уход за садом?

Да, это так. Нужны специальные знания по технологиям выращивания садов фундука, техника, качественные саженцы, квалифицированные специалисты, но любой сад требует большого труда, знаний и средств. По сравнению с другими культурами фундук менее прихотлив, может расти на склонах, неудобьях, меньше, чем яблоня и иные сады, подвержен вредителям. Поэтому число обработок сада и необходимость в удобрениях гораздо ниже. В условиях Северной Осетии не требует обильного полива. Помимо этого, при закладке садов нами используются завезенные лучшие итальянские сорта фундука, что гарантирует высокое качество ореха.

Социально-экономические эффекты отрасли фундукводства при разумной государственной поддержке для республики будут аналогичны зарубежному опыту и даже выше... Поскольку в России доля импорта фундука достигает 95-97%, что говорит об огромном потенциале импортозамещения этой культуры и запросе российского рынка на производство «местного» сырья.

Если говорить об эффективности затрат на 1 гектар сада фундука по сравнению с другими распространяемыми в Северной Осетии культурами, например, кукурузой, то даже самый приблизительный расчет подтверждает высокую сравнительную рентабельность фундука: средняя урожайность с 1 га фундука составляет 2,5-3 тонны ореха в зависимости от сорта, цена 1 кг неочищенного фундука урожая 2020 года на мировом рынке варьировалась в зависимости от качества и страны производства от 3 до 3,5 долл. США. Следовательно, валовая выручка от реализации урожая с 1 га сада фундука в 2020 году составила примерно 9000 долл. США или 670 тыс. руб. Затраты же на 1 га примерно 70 тыс. руб. Получается 600 тыс. руб. прибыли с одного гектара. Аналогичные показатели по кукурузе значительно уступают. Хорошая урожайность кукурузы в республике – 6-8 тонн с 1 га. Стоимость 1 килограмма кукурузы примерно 12-14 рублей. Выручка при максимальной цене и урожайности с 1 га кукурузы составит 112 тыс. руб. Расходы составляют 50%, следовательно, прибыль с 1 га кукурузы – 56 тыс. руб. Таким образом, даже если мы берем среднюю урожайность фундука и завышенные показатели по кукурузе, прибыль с 1 га кукурузы более чем в десять раз ниже показателей фундука. Выводы, что выгоднее выращивать в республике, по-моему, очевидны...

Сельхозтоваропроизводителям в нашей республике оказываются различные виды государственной поддержки. Вы отметили, что фундукводство нужна государственная поддержка. Речь о какой-то дополнительной поддержке? Какой эта поддержка должна быть?

В настоящее время формируется проект программы социально-экономического развития РСО-А на предстоящий период и, если мы хотим использовать преимущества отрасли фундукводства, она должна быть выделена в качестве приоритетной отрасли развития АПК республики. Ставки государственной поддержки в настоящее время не покрывают затрат садоводов и не учитывают ежегодный значительный рост цен и затрат садоводов на уход за саженцами и долгосрочность затрат инвестора. Тем более что требования по сохранению и повышению плодородия почв тоже ежегодно повышаются и ведут к дополнительным затратам. Поддержка должна быть реальной и базироваться на объективной оценке затрат сельхозтоваропроизводителей...

Показательно, что на недавнем заседании правительства республики вновь говорилось о повышении кадастровой стоимости земли и арендных платежей. Понятно, что таким образом сельхозтоваропроизводителей «подталкивают» к выращиванию более рентабельных культур, к уходу от монокультуры – кукурузы, которая снижает плодородие почв. Но с другой стороны, повышение арендных платежей скажется на себестоимости сельхозпродукции. Высокие цены на конечный продукт приведут к низкой конкурентоспособности производимых товаров, проблемам со сбытом продукции и убыткам сельхозтоваропроизводителей. Именно так мы потеряли в свое время крупные промышленные предприятия республики... Поэтому в этом вопросе нужен очень взвешенный подход. Надо анализировать и изменять необоснованные показатели кадастровой стоимости земельных участков, но призывать это делать с учетом перспектив развития и поддержки отраслей экономики, анализа влияния всей совокупности факторов...