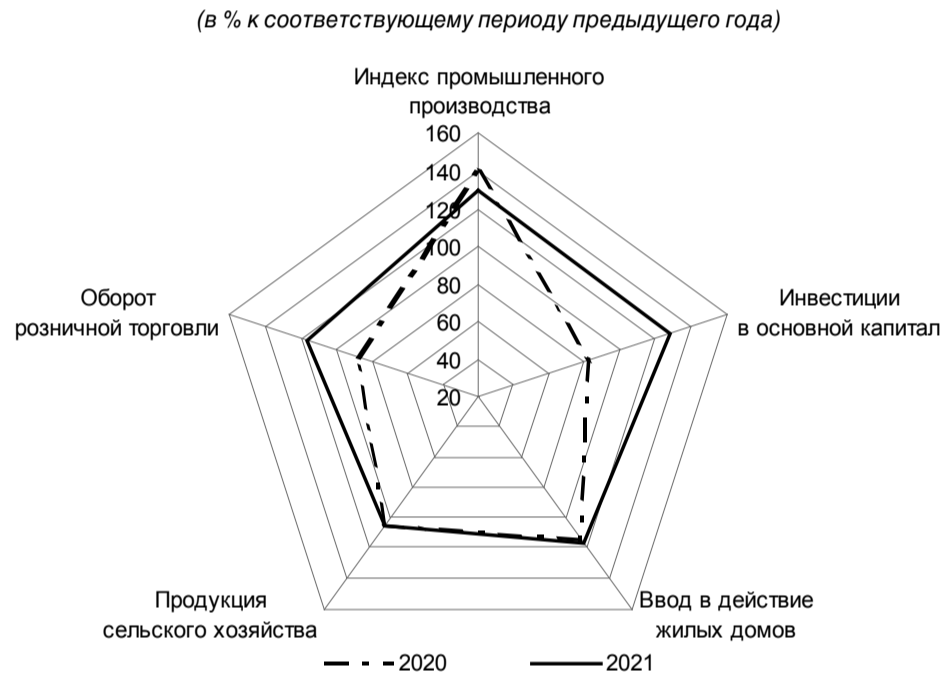


СОЦИАЛЬНО-ЭКОНОМИЧЕСКОЕ ПОЛОЖЕНИЕ РЕСПУБЛИКИ СЕВЕРНАЯ ОСЕТИЯ – АЛАНИЯ В ЯНВАРЕ – СЕНТЯБРЕ 2021 ГОДА

Table with 4 columns: Indicator, January-September 2021, % change from 2020, and Reference to Russian Federation. Rows include industrial production index, construction volume, investments, agricultural production, transport turnover, retail trade turnover, disposable income, wages, unemployment, and consumer prices.

1) По видам деятельности «Добыча полезных ископаемых», «Обрабатывающие производства», «Обеспечение электрической энергией, газом и паром; кондиционирование воздуха», «Водоснабжение; водоотведение, организация сбора и утилизации отходов, деятельность по ликвидации загрязнений».

Изменение основных показателей производства товаров и услуг в январе – сентябре 2020 – 2021 гг.



Промышленное производство

За 9 месяцев 2021 года объем отгруженных товаров собственного производства, выполненных работ и услуг собственными силами всеми организациями в добыче полезных ископаемых составил 446,0 млн рублей...

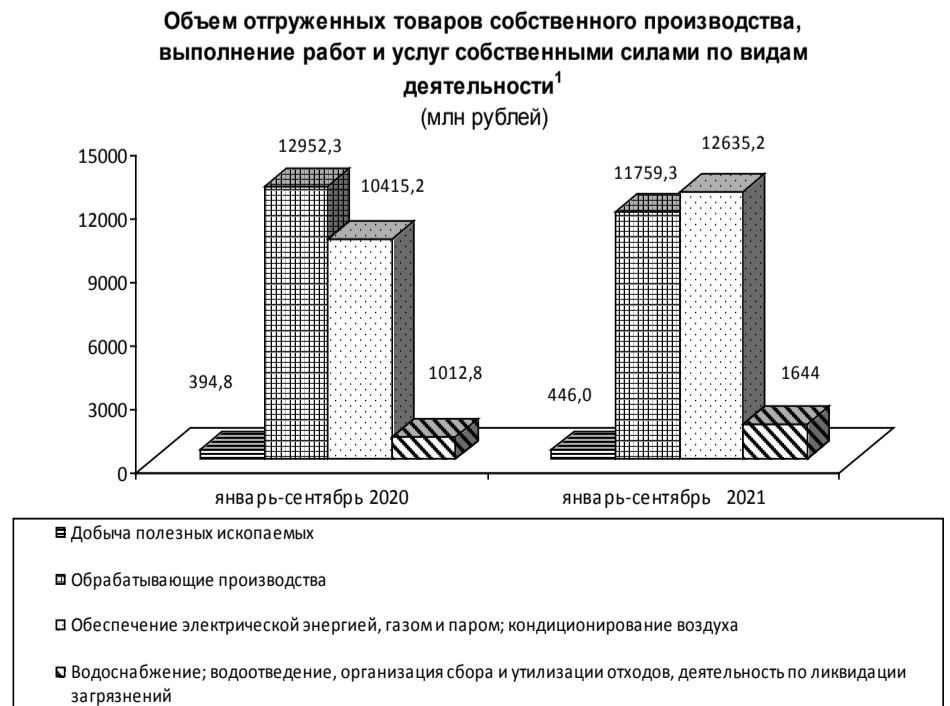
Индекс промышленного производства в январе – сентябре 2021 года к уровню 2020 года по полному кругу организаций составил 129,1%.

В добыче полезных ископаемых индекс производства составил 110,0% в результате роста производства доломита, известняка, материалов строительных нерудных.

В обрабатывающих производствах за истекшие 9 месяцев 2021 года индекс производства составил 109,7% в результате роста производства колбасных изделий...

Обеспечение электрической энергией, газом и паром; кондиционирование воздуха. Индекс производства за 9 месяцев 2021 года по сравнению с аналогичным периодом 2020 года составил 97,4%.

Водоснабжение; водоотведение, организация сбора и утилизации отходов, деятельность по ликвидации загрязнений. Индекс производства в январе-сентябре 2021 года по сравнению с соответствующим периодом прошлого года возрос в 2,6 раза.



1) По сопоставимому кругу организаций.

Строительство

В республике за январь-сентябрь 2021 года на развитие экономики и социальной сферы предприятиями и организациями всех форм собственности использовано инвестиций в основной капитал в действующих ценах 16921,9 млн рублей...

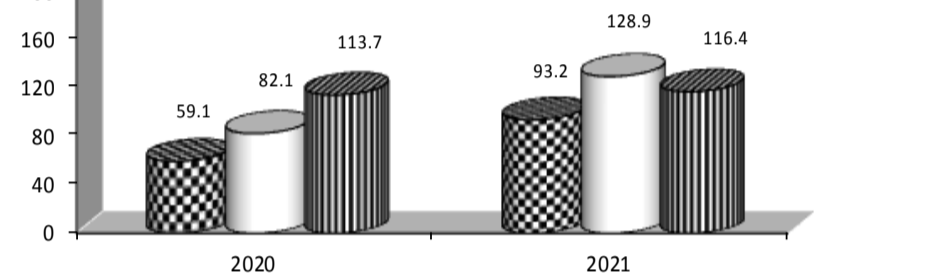
Объем работ, выполненных по виду деятельности «Строительство», по полному кругу организаций в январе-сентябре 2021 года составил 9882,3 млн рублей...

В январе-сентябре 2021 года введены в действие 2660 квартир общей площадью 240,7 тыс. кв. метров (с учетом жилых домов, построенных на земельных участках для ведения садоводства)...

Доля индивидуального жилищного строительства составила 66% от общего объема введенного жилья (158,8 тыс. кв. метров общей площади, или в 2,8 раза больше уровня соответствующего периода 2020 года).

В январе-сентябре 2021 года были построены: помещения для крупного рогатого скота на 0,5 тыс. мест; зернохранилище на 6 тысяч тонн единовременного хранения; 2 станции технического обслуживания легковых автомобилей...

Основные показатели строительства (в процентах)



■ Темпы роста (снижения) объема работ по виду деятельности «Строительство»
□ Темпы роста (снижения) объема инвестиций в основной капитал
■ Темпы роста (снижения) ввода в действие жилья

Сельское хозяйство

Объем производства продукции сельского хозяйства всех сельхозпроизводителей (в сельхозорганизациях, крестьянских (фермерских) хозяйствах, включая индивидуальные предпринимателей, в хозяйствах населения), по предварительным расчетам, в январе-сентябре 2021 года увеличился в сопоставимой оценке по сравнению с соответствующим периодом прошлого года на 5,7% и составил 10626,4 млн рублей.

Растениеводство. В хозяйствах всех категорий на 1 октября 2021 года, по расчетам, зерновые и зернобобовые культуры (без кукурузы) обмолочены на площади 35,0 тыс. га (на 5,7% больше, чем на 1 октября 2020 года), что составляет 80,5% посевов зерновых и зернобобовых культур (без кукурузы).

Зерновых и зернобобовых культур (без кукурузы) намолочено 105,5 тыс. тонн (в первоначально оприходованном весе), что на 0,1% больше, чем на аналогичную дату предыдущего года. Картофеля накопано 34,6 тыс. тонн (на 20,2% меньше, чем на 1 октября 2020 года), собрано 14,0 тыс. тонн овощей открытого и защищенного грунта (на 24,8% больше).

Животноводство. На конец сентября 2021 года поголовье крупного рогатого скота в хозяйствах всех категорий, по расчетам, составило 97,3 тыс. голов (на 2,8% больше, чем год назад), из него коров – 40,3 тыс. голов (на 5,3% больше), поголовье свиней – 22,1 тыс. голов (на 3,5% больше), овец и коз – 147,3 тыс. голов (на 20,2% больше), птицы – 1058,4 тыс. голов (на 2,0% больше).

В структуре поголовья скота на хозяйства населения приходится 71,9% поголовья крупного рогатого скота, 100,0% свиней, 26,0% овец и коз (на конец сентября 2020 года соответственно – 73,2, 99,9, 30,6%).

В сельскохозяйственных организациях на конец сентября 2021 года по сравнению с соответствующей датой 2020 года уменьшилось поголовье крупного рогатого скота на 4,1%, в том числе коров увеличилось на 9,1%, поголовье овец и коз уменьшилось на 5,0%, поголовье птицы – на 40,2%.

В январе-сентябре 2021 года в хозяйствах всех категорий, по расчетам, произведено скота и птицы на убой (в живом весе) 28,5 тыс. тонн, молока – 150,8 тыс. тонн, яиц – 61,4 млн штук.

В сельскохозяйственных организациях на конец сентября 2021 года по сравнению с соответствующей датой 2020 года сократилось производство скота и птицы на убой (в живом весе) на 19,7%, производство молока – на 19,0%, производство яиц – на 47,3%.

Надои молока на одну корову в сельскохозяйственных организациях (с дорасчетом до полного круга) в январе-сентябре 2021 года составили 4065 кг (в январе-сентябре 2020 года – 4379 кг).

Реализация сельскохозяйственной продукции. В январе-сентябре 2021 года, по сравнению с соответствующим периодом предыдущего года, реализовано зерна, скота и птицы (в живом весе), молока и молочных продуктов сельскохозяйственными организациями и яиц уменьшилась.

Транспорт

Перевозки грузов и пассажиров. Объем перевозок грузов автомобильным транспортом организаций всех видов экономической деятельности за январь-сентябрь 2021 года составил 194,1 тыс. тонн, что на 5,4% больше, чем в январе-сентябре 2020 года.

Автомобильным транспортом предприятий и физических лиц за январь – сентябрь 2021 года перевезены 25,6 млн пассажиров, что на 25,7% больше уровня соответствующего периода прошлого года, пассажирооборот за это время увеличился на 77,0%.

Потребительский рынок

Оборот розничной торговли за 9 месяцев 2021 года составил 97234,9 млн рублей и вырос по сравнению с соответствующим периодом 2020 года в сопоставимых ценах на 16,1%.

Оборот розничной торговли торговых организаций и индивидуальных предпринимателей за январь-сентябрь 2021 года сложился в сумме 73973,4 млн рублей, что выше уровня соответствующего периода 2020 года на 13,5%.

На розничных рынках и ярмарках было реализовано товаров на 23261,5 млн рублей, что выше соответствующего уровня 2020 года на 25,4%.

В структуре оборота розничной торговли за 9 месяцев 2021 года удельный вес пищевых продуктов, включая напитки и табачные изделия, составил 49,4%, непродовольственных товаров – 50,6% (за 9 месяцев 2020 года – 53,7 и 46,3%, соответственно).

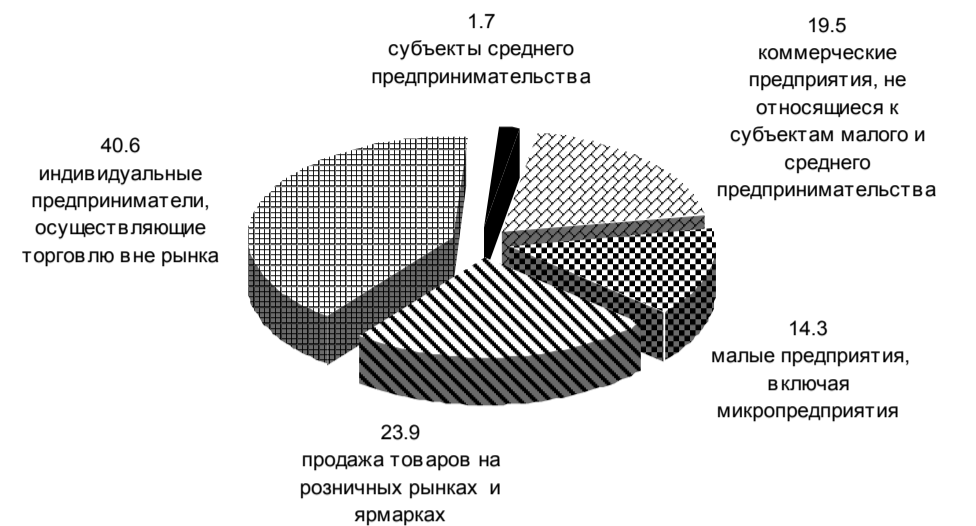
Пищевых продуктов, включая напитки и табачных изделий за 9 месяцев 2021 года успешно продано на 47998,3 млн рублей, непродовольственных товаров – на 49236,6 млн рублей. В товарной массе это составило 103,7 и 130,6% к уровню соответствующего периода прошлого года соответственно.

За 9 месяцев 2021 года реализовано алкогольных напитков и пива на 1497,9 млн рублей, что в сопоставимых ценах на 2,4% больше, чем за 9 месяцев 2020 года. Удельный вес реализации алкогольных напитков в обороте розничной торговли составил 1,5% (за 9 месяцев 2020 года – 1,8%).

На конец сентября 2021 года объем товарных запасов в организациях розничной торговли составил 4594,9 млн рублей, уровень запасов – 59 дней.

Оборот общественного питания за январь-сентябрь 2021 года составил 4052,5 млн рублей, или 159,4% (в сопоставимых ценах) к уровню соответствующего периода прошлого года.

Формирование оборота розничной торговли, в январе - сентябре 2021 года (в процентах)



Цены

На потребительском рынке республики цены и тарифы на товары и услуги за 9 месяцев 2021 года выросли на 5,1% к декабрю предыдущего года (по России – на 5,3%), в том числе на продовольственные товары – на 6,9% (по России – на 5,5%), на непродовольственные товары – на 4,6% (по России – на 6,3%), на услуги – на 2,4% (по России – на 3,9%).

Индекс цен производителей промышленных товаров¹⁾ составил 99,5%, в том числе в добыче полезных ископаемых – 101,3%, в обрабатывающих производствах – 97,0%, в обеспечении электрической энергией, газом и паром; кондиционировании воздуха – 106,8%.

Индекс цен производителей сельскохозяйственной продукции составил 92,3%, при этом продукция растениеводства подешевела на 8,4%, продукция животноводства подорожала на 1,3%.

Сводный индекс цен на продукцию (затраты, услуги) инвестиционного назначения составил 103,7%, в том числе индекс цен производителей на строительную продукцию – 103,9%, индекс цен приобретения машин и оборудования инвестиционного назначения – 103,1%, на прочую продукцию (затраты, услуги) инвестиционного назначения – 103,3%.

Стоимость минимального набора продуктов питания в конце сентября 2021 года составила 4536,92 руб. в расчете на месяц и по сравнению с концом августа возросла на 2,7%, с начала года – на 9,6%.

¹⁾ На товары, предназначенные для реализации на внутреннем рынке.

Уровень жизни и доходы населения

Реальные располагаемые денежные доходы населения (доходы за вычетом обязательных платежей, скорректированные на индекс потребительских цен) в январе – сентябре 2021 года составили 101,9%.

В среднем на одного человека в январе-сентябре 2021 года денежные доходы составили 24148,60 рубля в месяц.

Номинальные денежные доходы населения в январе-сентябре 2021 года увеличились по сравнению с январем – сентябрем 2020 года на 8,2% и составили 150635,9 млн рублей, денежные расходы населения соответственно – 144065,3 млн рублей и 21,5%. Приrost сбережений составил 6570,6 млн рублей.

Из общего объема денежных доходов в январе-сентябре 2021 года населением использовано на покупку товаров и услуг 86,5%, уплату обязательных платежей и взносов 8,4%, покупку недвижимости 1,1%.

Средняя заработная плата (без материальной помощи и выплат социального характера), начисленная работающим на предприятиях и в организациях республики (по полному кругу), за январь-сентябрь 2021 года выросла по сравнению с соответствующим периодом прошлого года на 6,1%.

Размер реальной заработной платы, рассчитанный с учетом индекса потребительских цен, за январь-сентябрь 2021 года по сравнению с соответствующим периодом прошлого года составил 99,7%.

Пенсии. По состоянию на 1 октября 2021 года средний размер назначенных пенсий составил 13823 руб., по сравнению с соответствующей датой 2020 года он увеличился на 4,8%, реальный размер назначенных пенсий, рассчитанный с учетом индекса потребительских цен, составил 95,9%.

Рынок труда

Среднесписочная численность работников предприятий и организаций республики (по полному кругу) за январь-сентябрь 2021 года составила 116,1 тыс. человек и увеличилась по сравнению с соответствующим периодом прошлого года на 0,6%.

По данным Комитета РСО-А по занятости населения, к концу сентября 2021 года общая численность ищущих работу граждан, состоящих на учете и не занятых трудовой деятельностью, составила 8,8 тыс. человек, 8,7 тыс. имели официальный статус безработного, что в 3,1 раза меньше, чем год назад.

На конец сентября 2021 года численность безработных, получающих пособие, по сравнению с соответствующим периодом прошлого годом уменьшилась в 5,9 раза и составила 3,9 тыс. человек.

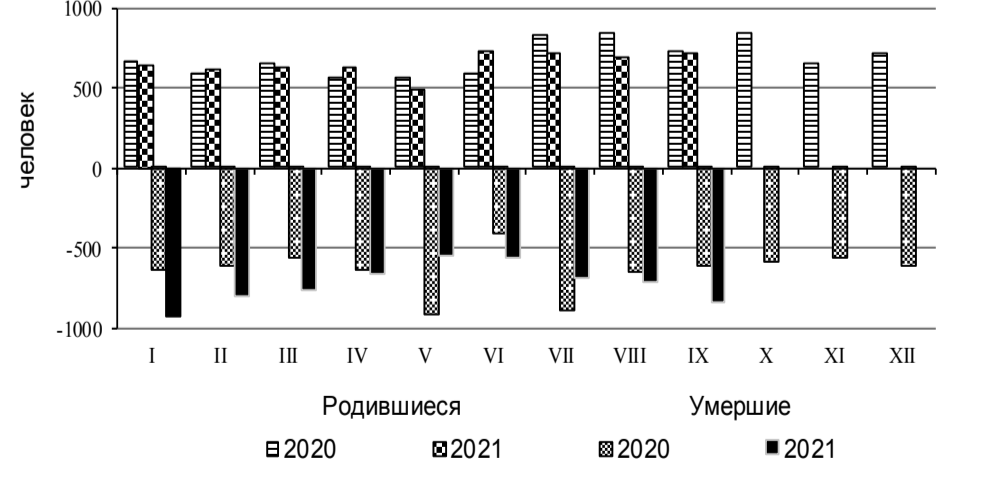
Завлеченная предприятиями и организациями потребность в работниках на конец сентября 2021 года составила 1313 человек против 1389 человек на соответствующую дату прошлого года.

Социальные вопросы

Демографическая обстановка. За девять месяцев текущего года численность населения республики снизилась на 3307 человек. В течение 9 месяцев 2021 года зарегистрированы 5853 родившихся, это на 2,7% меньше, чем в соответствующем периоде 2020 года. Число умерших возросло на 9,7% и составило 6512 человек.

Зарегистрированная убыль населения составила 659 человек (за девять месяцев 2020 года отмечен естественный прирост: 81 человек). Из общего числа умерших 28 человек (или 0,4%) не достигли возраста одного года. Коэффициент младенческой смертности за 9 месяцев 2021 года увеличился по сравнению с соответствующим периодом 2020 года на 9,5% и стал равен 4,6 умерших в возрасте до 1 года в расчете на 1000 родившихся.

Число родившихся и умерших



В течение 9 месяцев 2021 года в республике были заключены 2075 и расторгнуты 2104 брака. Количество заключенных браков выросло по сравнению с 9 месяцами 2020 года на 3,0%, количество разводов возросло в 1,8 раза.

Миграционная убыль населения республики за девять месяцев 2021 года составила 2648 против 2042 человек в соответствующем периоде 2020 года. Миграционная убыль населения обусловлена оттоком населения как в другие регионы Российской Федерации, так и в зарубежные страны.

По данным Управления по вопросам миграции МВД по РСО-А, на территории республики на 1 октября 2021 года зарегистрированы 415 беженцев и вынужденных переселенцев (на 1 октября 2020 года их число составляло 1971 человек). Наибольшее число прибыло из Грузии – 378 (91,1%), Таджикистана – 18 человек (4,3%).