

СОЦИАЛЬНО-ЭКОНОМИЧЕСКОЕ ПОЛОЖЕНИЕ РЕСПУБЛИКИ СЕВЕРНАЯ ОСЕТИЯ – АЛАНИЯ В ЯНВАРЕ – ИЮНЕ 2024 ГОДА

Северо-Кавказстат по Республике Северная Осетия – Алания

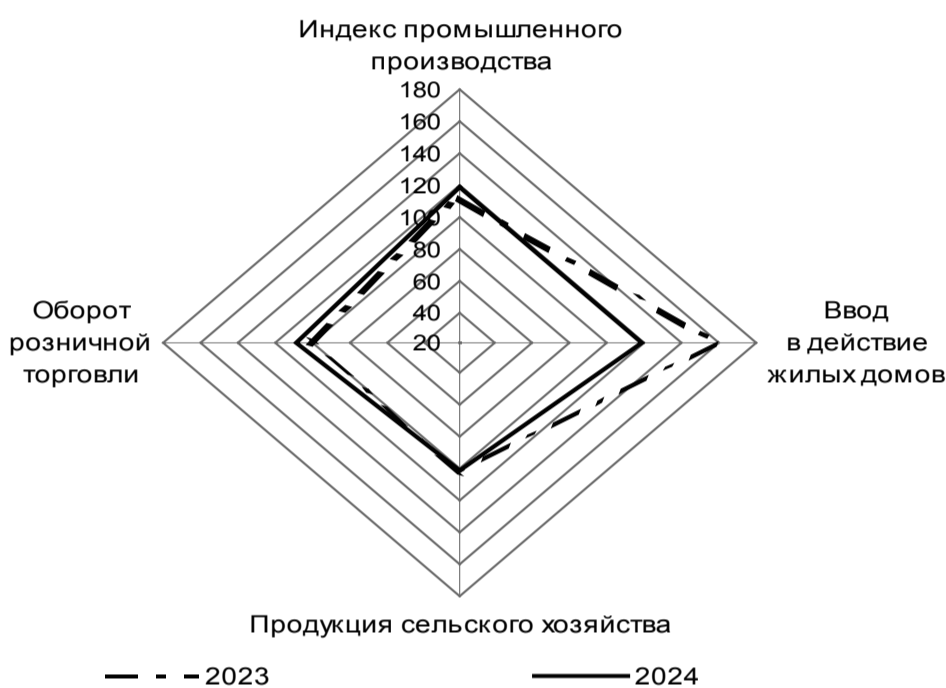
	Январь-июнь 2024 г.	В % к январю-июню 2023 г.	Справочно: по Российской Федерации
			Январь-июнь 2024 г. в % к январю-июню 2023 г.
Индекс промышленного производства ¹		118,5	104,4
Объем работ, выполненных по виду деятельности "Строительство", млн рублей	9755,9	81,4	103,9
Инвестиции в основной капитал ² , млн рублей	13257,8	87,3	110,9
Продукция сельского хозяйства, млн рублей	5608,2	100,9	100,9
Грузооборот автомобильного транспорта, тыс. т-км	4674,3	75,5	107,7
Оборот розничной торговли, млн рублей	87135,4	108,1	108,8
Реальные располагаемые денежные доходы ²		106,2	108,1
Реальная заработная плата		107,3	109,4
Численность официально зарегистрированных безработных на конец периода, человек	2290	74,6	72,9 ³⁾
Индекс потребительских цен на товары и услуги		107,9	107,9

¹ По видам деятельности «Добыча полезных ископаемых», «Обрабатывающие производства», «Обеспечение электрической энергией, газом и паром; кондиционирование воздуха», «Водоснабжение; водоотведение, организация сбора и утилизации отходов, деятельность по ликвидации загрязнений».

² Оценка.

³ По данным Роструда.

Изменение основных показателей производства товаров и услуг в январе – июне 2023 – 2024 гг. (в % к соответствующему периоду предыдущего года)



Промышленное производство

В первом полугодии 2024 года объем отгруженных товаров собственного производства, выполненных работ и услуг собственными силами всеми организациями в добыче полезных ископаемых составил 1126,3 млн рублей (в действующих ценах), или 178,5% к уровню соответствующего периода 2023 года, в обрабатывающих производствах – 16671,7 млн рублей (113,0%), в производствах, обеспечивающих электрической энергией, газом, паром; кондиционированием воздуха – 8911,4 млн рублей (97,4%), в водоснабжении; водоотведении, организации сбора и утилизации отходов, деятельности по ликвидации загрязнений – 1817,2 млн рублей (140,0%).

Индекс промышленного производства за январь-июнь 2024 года к уровню соответствующего периода 2023 года составил 118,5%.

В добыче полезных ископаемых индекс производства составил 98,1% в результате снижения объемов производства известняка, материалов строительных нерудных.

В обрабатывающих производствах за истекший период индекс производства составил 116,9% в результате роста производства колбасных изделий – на 26,2%, мясных полуфабрикатов – на 4,7%, молока – на 14,3%, масла сливочного – в 9,8 раза, творога – на 34,8%, кисломолочной продукции – на 33,8%, мороженого – на 27,4%, хлебобулочных изделий – на 1,4%, водки – на 32,4%, игристых и шампанских вин – на 71,7%, пива – на 69,5%, минеральных вод – на 14,5%, белья постельного – в 62,3 раза, ащиков и коробок из гофрированного картона – на 16,0%, пр-

Обеспечение электрической энергией, газом и паром; кондиционирование воздуха. Индекс производства в первом полугодии 2024 года по сравнению с аналогичным периодом 2023 года составил 94,9%. Выработка электрической энергии снизилась на 5,2%, тепловой – на 3,9%.

Водоснабжение; водоотведение, организация сбора и утилизации отходов, деятельность по ликвидации загрязнений. Индекс производства в январе-июне 2024 года по сравнению с соответствующим периодом прошлого года составил 155,6%.

Строительство

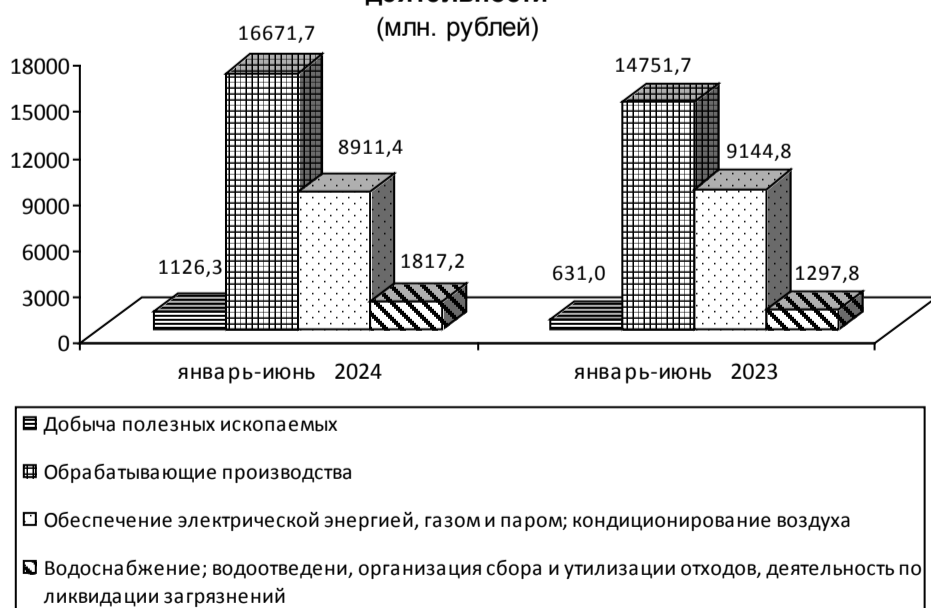
В республике за январь-июнь 2024 года на развитие экономики и социальной сферы предприятиями и организациями всех форм собственности использовано инвестиций в основной капитал в действующих ценах 13257,8 млн рублей, что в сопоставимой оценке на 12,7% меньше уровня января-июня 2023 года.

Объем работ, выполненных по виду экономической деятельности «Строительство», в январе-июне 2024 года составил 9755,9 млн рублей, что в сопоставимых ценах составляет 81,4% к уровню соответствующего периода предыдущего года.

В январе-июне 2024 года введено в действие 4087 квартир общей площадью 348,8 тыс. кв. метров (с учетом жилых домов, построенных на земельных участках для ведения садоводства), или 118,2% к уровню соответствующего периода 2023 года.

Доля индивидуального жилищного строительства составила 46,7% от общего объема введенного жилья (162,9 тыс. кв. метров общей площади, или на 46,3% больше уровня соответствующего периода 2023 года).

Объем отгруженных товаров собственного производства, выполнение работ и услуг собственными силами по видам деятельности (млн. рублей)



лыков и этикеток из бумаги или картона – в 2,4 раза, полимерных пленок – на 10,1%, бутылок стеклянных – на 2,4%, кирпича керамического – на 15,7%.

Снизилось производство мяса птицы – в 3 раза, сыров – на 5,4%, кондитерских изделий – на 1,4%, спирта – на 19,2%, безалкогольных напитков – на 7,5%, блоков и прочих изделий сборных строительных – на 7,3%, товарного бетона – на 0,8%, асфальтобетона – в 2,3 раза, приборов полупроводниковых прочих – на 3,9%, столов и стульев – в 3 раза.

В январе-июне 2024 г. были введены в эксплуатацию: помещения для крупного рогатого скота на 0,44 тыс. мест; помещения для коз на 0,1 тыс. мест; системы для орошения земель – 0,22 тыс. га; зерносеменовохранилища на 30 тысяч тонн единовременного хранения; торговые предприятия площадью 13,7 тыс. м²; 3 автомайки на 12 постов; 2 торговых центра общей площадью 867 м²; общеобразовательная организация на 200 учебных мест; 1 физкультурно-оздоровительный комплекс.

Сельское хозяйство

Объем производства продукции сельского хозяйства всех сельхозпроизводителей (сельхозорганизации, крестьянские (фермерские) хозяйства, население), по предварительным расчетам, в январе-июне 2024 года в сопоставимой оценке увеличился на 0,9% к уровню соответствующего периода прошлого года и составил 5608,2 млн руб.

Растениеводство. По данным весеннего учета площадь посевов под урожай 2024 года в хозяйствах всех категорий составила 180 тыс. гектаров, что на 0,8% больше прошлогоднего значения. Преобладающие площади на полях республики (75,0%) отведены под зерновые и зернобобовые культуры (включая кукурузу), в том числе под пшеницей занято 19,5%, площадь технических культур – 19,9%.

Доля сельскохозяйственных организаций в общей посевной площади составляет 54,7%, крестьянских (фермерских) хозяйств и индивидуальных предпринимателей – 32,1%.

Уборка сельскохозяйственных культур в республике в текущем году началась на две недели раньше, чем в 2023 году. По состоянию на 1 июля зерновые и зернобобовые культуры скошены и обмолочены на площади 6,2 тыс. га, что в 9,3 раза превышает аналогичную дату прошлого года. Средняя урожайность зерновых культур на эту дату составляет 28,6 центнера с 1 гектара, что на 18,7% выше прошлогоднего уровня.

Животноводство. На конец июня 2024 года поголовье крупного рогатого скота в хозяйствах всех категорий, по расчетам, составило 97,2 тыс. голов (на 1,4% больше, чем год назад), из него коров – 40,6 тыс. голов (на 0,9% больше), поголовье свиней – 12,6 тыс. голов (на 17,0% меньше), овец и коз – 142,9 тыс. голов (на 0,8% меньше), птицы – 1159,2 тыс. голов (на 3,8% меньше).


В структуре поголовья скота на хозяйства населения приходилось 71,6% поголовья крупного рогатого скота, 100,0% – свиней, 25,9% – овец и коз (на конец июня 2023 г. соответственно – 71,4, 100, 25,3%).

В сельскохозяйственных организациях на конец июня 2024 года по сравнению с соответствующей датой 2023 года уменьшилось поголовье крупного рогатого скота на 18,4%, в том числе коров – на 9,3%, поголовье овец и коз – на 2,7%, поголовье птицы – на 35%.

В январе-июне 2024 года в хозяйствах всех категорий, по расчетам, произведено скота и птицы на убой (в живом весе) 20,3 тыс. тонн, молока – 102,2 тыс. тонн, яиц – 37,7 млн штук.

В сельскохозяйственных организациях на конец июня 2024 года по сравнению с соответствующей датой 2023 года сократилось производство скота и

Формирование оборота розничной торговли в январе-июне 2024 г. (в процентах)



За январь-июнь 2024 года реализовано алкогольных напитков и пива на 1250,3 млн рублей, что в сопоставимых ценах на 9,7% больше, чем за январь-июнь 2023 года. Удельный вес реализации алкогольных напитков в обороте розничной торговли, как и в прошлом году, составил 1,4%.

На конец июня 2024 года объем товарных запасов в организациях розничной торговли составил 7154,4 млн рублей, уровень запасов – 64 дня.

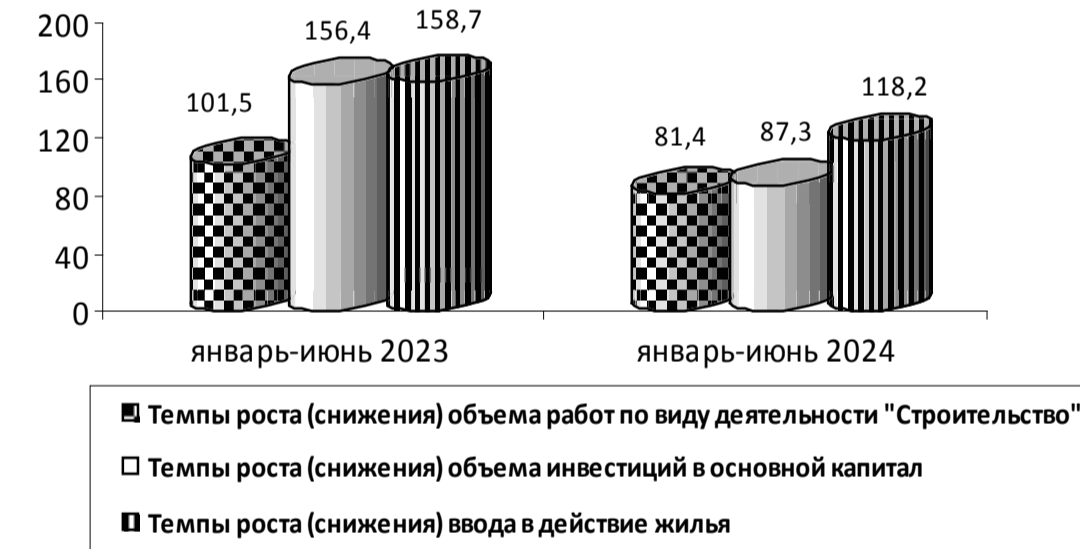
Оборот общественного питания за январь-июнь 2024 года составил 4261,2 млн рублей, или 113,8% (в сопоставимых ценах) к уровню соответствующего периода прошлого года.

Цены

На потребительском рынке республики цены и тарифы на товары и услуги во втором квартале 2024 года выросли на 4,2% к декабрю предыдущего года (по России – на 3,9%), в том числе на продовольственные товары – на 6,6% (по России – на 3,8%), на непродовольственные товары – на 1,9% (по России – на 2,2%), на услуги – на 3,1% (по России – на 6%).

Индекс цен производителей промышленных товаров¹ во втором квартале 2024 года составил

Основные показатели строительства (в процентах)



птицы на убой (в живом весе) на 35,5%, производство молока – на 10,6%, производство яиц – на 23,9%.

Надои молока на одну корову в сельскохозяйственных организациях (с додросчетом до полного круга) в январе-июне 2024 года составили 2599 кг (в январе-июне 2023 г. – 2623 кг).

Реализация сельскохозяйственной продукции. В январе-июне 2024 года по сравнению с соответствующим периодом предыдущего года продажа молока и молочных продуктов, зерна, яиц, скота и птицы (в живом весе) сельскохозяйственными организациями уменьшилась.

Транспорт

Перевозки грузов и пассажиров. Объем перевозок грузов автомобильным транспортом организаций всех видов экономической деятельности за январь-июнь 2024 года составил 144,3 тыс. тонн, что на 25,7% больше чем в январе-июне 2023 года. Грузооборот за это время уменьшился на 24,5%.

Автомобильным транспортом предприятий и физических лиц за январь-июнь 2024 года перевезены 13,4 млн пассажиров, что на 0,6% больше уровня соответствующего периода прошлого года, пассажирооборот за это время уменьшился на 1,6%.

Потребительский рынок

Оборот розничной торговли январь-июнь 2024 года составил 87135,4 млн рублей и вырос по сравнению с соответствующим периодом прошлого года в сопоставимых ценах на 8,1%.

Оборот розничной торговли торгующих организаций и индивидуальных предпринимателей за январь-июнь 2024 года сложился в сумме 64716,7 млн рублей, что выше уровня прошлого года на 6,6%. Доля торгующих организаций и индивидуальных предпринимателей в обороте розничной торговли составила 74,3% (в январе-июне 2023 года – 75,3%).

На розничных рынках и ярмарках было реализовано товаров на 22418,7 млн рублей, что выше уровня соответствующего периода прошлого года на 12,6%.

В структуре оборота розничной торговли в январе-июне 2024 года удельный вес пищевых продуктов, включая напитки и табачные изделия, составил 52,1%, непродовольственных товаров – 47,9% (в январе-июне 2023 года – 51,4 и 48,6% соответственно).

Пищевых продуктов, включая напитки, и табачных изделий в январе-июне 2024 года населению продано на 45413,6 млн рублей, непродовольственных товаров – на 41721,7 млн рублей. В товарной массе это составило 108 и 108,2% к уровню прошлого года соответственно.

Рынок труда

Среднесписочная численность работников предприятий и организаций республики (по полному кругу) за январь-июнь 2024 года – 112 тыс. человек и по сравнению с соответствующим периодом прошлого года составила 103,6%.

По данным Комитета РСО-А по занятости населения, к концу июня 2024 года общая численность ищущих работу граждан, состоящих на учете и не занятых трудовой деятельностью, составила 2,6 тыс. человек, 2,3 тыс. человек имели официальный статус безработного, что на 25,4% меньше, чем год назад.

На конец июня 2024 года численность безработных, получающих пособие, по сравнению с прошлым годом уменьшилась на 18,8% и составила 1,6 тыс. человек.

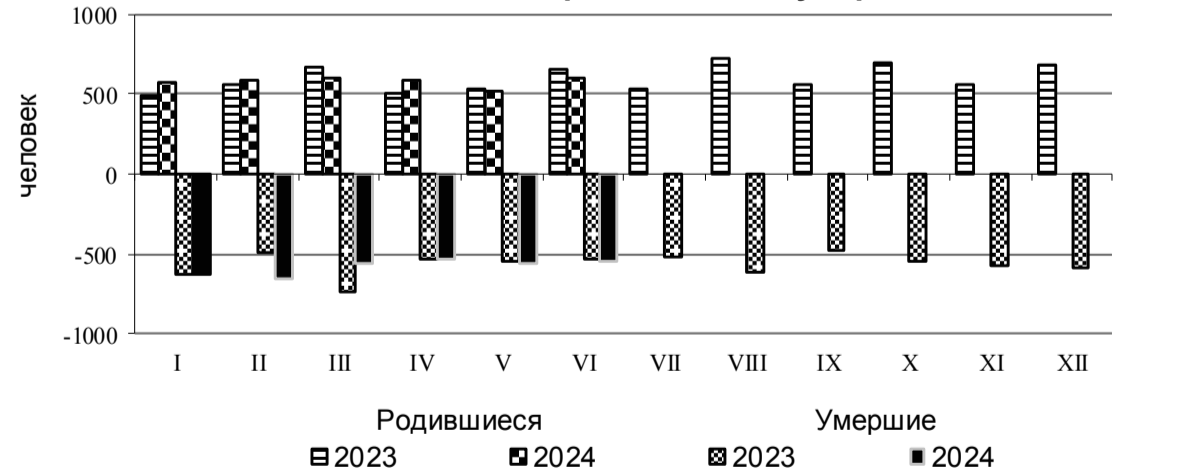
Завлеченная предприятиями и организациями потребность в работниках на конец июня 2024 года составила 1857 человек против 1764 на соответствующую дату прошлого года.

Социальные вопросы

Демографическая обстановка. За шесть месяцев текущего года численность населения республики снизилась на 937 человек. В первом полугодии зарегистрированы 3454 родившихся, что на 1% больше, чем в первом полугодии 2023 года. Число умерших увеличилось на 0,3% и составило 3475 человек.

Естественная убыль населения составила 21 человек (против естественной убыли 44 человека в первом полугодии 2023 года). Из общего числа умерших 18 человек (или 0,5%) не достигли возраста одного года. Коэффициент младенческой смерт-

Число родившихся и умерших



Сводный индекс цен на продукцию (затраты, услуги) инвестиционного назначения во втором квартале 2024 года составил 102,4%, в том числе индекс цен производителей на строительную продукцию – 102,4%, индекс цен приобретения машин и оборудования инвестиционного назначения – 102,6%, на прочую продукцию (затраты, услуги) инвестиционного назначения – 102,4%.

Стоимость минимального набора продуктов питания в конце июня 2024 года составила 6134,78 руб. в расчете на месяц и по сравнению с концом мая выросла на 1,2%, с начала года – на 12,3%.

¹ На товары, предназначенные для реализации на внутреннем рынке.

Уровень жизни и доходы населения

Реальные располагаемые денежные доходы населения (доходы за вычетом обязательных платежей, скорректированные на индекс потребительских цен) в январе – июне 2024 года составили 106,2%.

ности в первом полугодии 2024 года увеличился по сравнению с соответствующим периодом 2023 года на 22,0% и составил: 5 умерших в возрасте до 1 года в расчете на 1000 родившихся.

В течение 6 месяцев 2024 года в республике были заключены 1043 и расторгнуты 1834 брака. Количество заключенных браков сократилось по сравнению с первым полугодием 2023 года на 3,1%, разводов – на 15,7%.

Миграционная убыль населения республики в первом полугодии 2024 года составила 916 человек против 912 в соответствующем периоде 2023 года. Миграционная убыль населения обусловлена оттоком населения как в другие регионы Российской Федерации, так и в зарубежные страны.

По данным Управления по вопросам миграции МВД РФ по РСО-А, на территории республики на 1 июля 2024 года зарегистрированы 39 беженцев и вынужденных переселенцев (на 1 июля 2023 года – 61 человек). Наибольшее число прибывших из Грузии – 32 человека (82,1%).