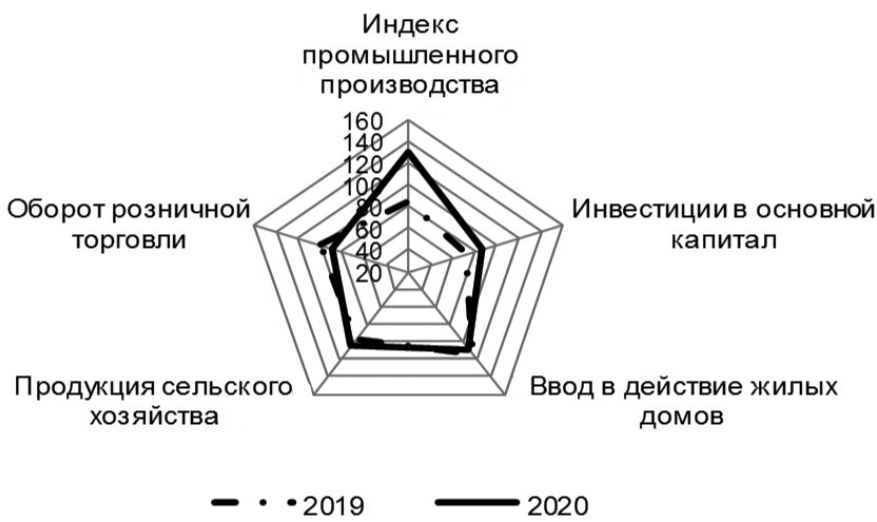


# СОЦИАЛЬНО-ЭКОНОМИЧЕСКОЕ ПОЛОЖЕНИЕ РЕСПУБЛИКИ СЕВЕРНАЯ ОСЕТИЯ – АЛАНИЯ В ЯНВАРЕ – СЕНТЯБРЕ 2020 ГОДА

	Январь-сентябрь 2020 г.	В % к январю-сентябрю 2019 г.	Справочно: по Российской Федерации
Индекс промышленного производства <sup>1)</sup>	x	130,7	97,1
Объем работ, выполненных по виду деятельности "Строительство", млн. рублей	6022,6 <sup>2)</sup>	39,2 <sup>2)</sup>	99,6
Инвестиции в основной капитал, млн. рублей	13502,0	87,3	95,9
Продукция сельского хозяйства, млн. рублей	9158,0	105,6	103,3
Грузооборот автомобильного транспорта, тыс. т-км	7493,7 <sup>2)</sup>	69,3 <sup>3)</sup>	95,3
Оборот розничной торговли, млн. рублей	77682,0	88,4	95,2
Реальные располагаемые денежные доходы	x	90,3 <sup>3)</sup>	95,7 <sup>3)</sup>
Реальная заработная плата	x	104,1	102,6
Численность официально зарегистрированных безработных на конец периода, человек	27118	4,5р.	2,8р. <sup>4)</sup>
Индекс потребительских цен на товары и услуги	x	102,3	103,0

1) По видам деятельности «Добыча полезных ископаемых», «Обрабатывающие производства», «Обеспечение электрической энергией, газом и паром; кондиционирование воздуха», «Водоснабжение; водоотведение, организация сбора и утилизации отходов, деятельность по ликвидации загрязнений».  
2) Уточненные данные.  
3) Предварительные данные.  
4) По данным Роструда.

## Изменение основных показателей производства товаров и услуг в январе – сентябре 2019 – 2020гг.



## Промышленное производство

За 9 месяцев 2020 года объем отгруженных товаров собственного производства, выполненных работ и услуг собственными силами всеми организациями в добыче полезных ископаемых составил 394,8 млн рублей (в действующих ценах), или 85,3% к уровню соответствующего периода 2019 года, в обрабатывающих производствах – 12952,3 млн рублей (118,5%), в производствах, обеспечивающих электрической энергией, газом и паром; кондиционированием воздуха – 10415,2 млн рублей (194,8%), в водоснабжении; водоотведении, организации сбора и утилизации отходов, деятельности по ликвидации загрязнений – 1012,8 млн рублей (102,8%).

Индекс промышленного производства в январе-сентябре 2020 года к уровню соответствующего периода 2019 года по полному кругу организаций составил 130,7%.

В добыче полезных ископаемых индекс производства составил 86,3% в результате снижения производства доломита и известняка на 23 и 13,2% соответственно.

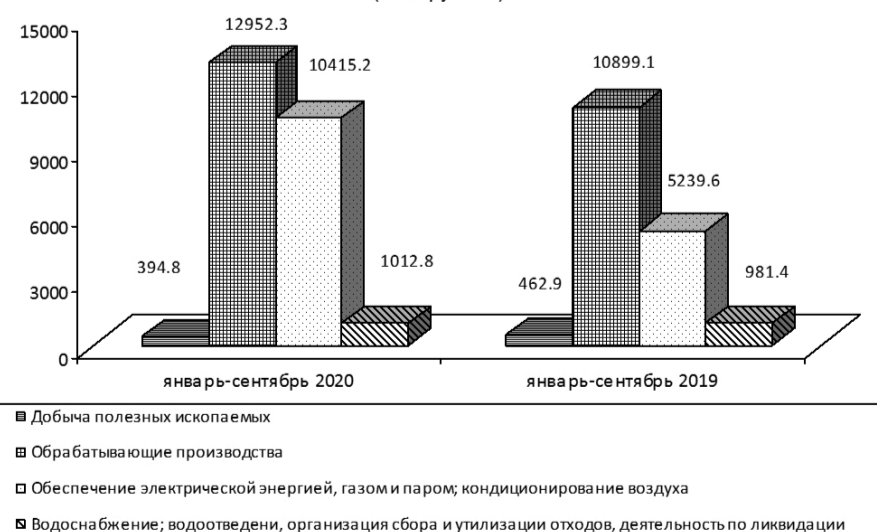
В обрабатывающих производствах за истекшие 9 месяцев 2020 года индекс производства составил 113,2% в результате роста производства мяса птицы – на 31%, колбасных изделий – на 33,6%, мясных полуфабрикатов – на 64,9%, молока – на 5%, сыров – в 3,1р., кисломолочных продуктов – на 33,9%, мороженого – на 11,6%, плодоовощных консервов – в 3,4р., спирта – на 11,2%, игристых и шампанских вин – на 20,8%, минеральных вод – на 23,9%, безалкогольных напитков – на 8,4%, белья постельного – в 5,8р., гофрированного картона – на 5,1%, блоков оконных пластмассовых – на 3,1%, бутылки – в 2,5р., товарного бетона – на 10,5%, асфальтобетона – на 88,3%, ступень – на 4,6%.

Снизилось производство сливочного масла – на 1,2%, кондитерских изделий – на 29,7%, водки – на 10,8%, пива – на 24,6%, тулевого полотна – на 26%, полимерных пленок – на 17,6%, блоков дверных пластмассовых – на 0,4%, кирпича – на 22,2%, блоков и прочих изделий сборных строительных – на 30,1%, приборов полупроводниковых и прочих – на 15,4%, проката листового холоднокатаного – на 39,2%, столов – на 27,4%.

Обеспечение электрической энергией, газом и паром; кондиционирование воздуха. Индекс производства за 9 месяцев 2020 года по сравнению с аналогичным периодом 2019 года возрос в 2,2р. Выработка электрической энергии возросла в 2,8р., тепловой сохранилась на 6,4%.

Водоснабжение; водоотведение, организация сбора и утилизации отходов, деятельность по ликвидации загрязнений. Индекс производства в январе-сентябре 2020 года по сравнению с соответствующим периодом прошлого года составил 112,9%.

## Объем отгруженных товаров собственного производства, выполнение работ и услуг собственными силами по видам деятельности<sup>1)</sup> (млн. рублей)



1) По сопоставимому кругу организаций.

## Строительство

В республике за январь-сентябрь 2020 года на развитие экономики и социальной сферы предприятиями и организациями всех форм собственности использовано инвестиций в основной капитал в действующих ценах 13502 млн рублей, что в сопоставимой оценке составляет 87,3% от уровня января - сентября 2019 года.

Объем работ, выполненных по виду деятельности «Строительство», по полному кругу организаций в январе-сентябре 2020 года составил 6022,6 млн рублей, или 39,2% к соответствующему периоду 2019 года.

В январе-сентябре 2020 года введено в действие 2680 квартир общей площадью 206,8 тыс. кв. метров (с учетом жилых домов, построенных на земельных участках для ведения садоводства), или 113,7% к соответствующему периоду 2019 года (с учетом жилых домов, построенных на земельных участках для ведения садоводства).


Доля индивидуального жилищного строительства составила 27,4% от общего объема введенного жилья (56606 кв. метров общей площади с учетом жилых домов, построенных на земельных участках для ведения садоводства), или на 53,3% больше уровня соответствующего периода 2019 года (с учетом домов, построенных на земельных участках для ведения садоводства).

В январе-сентябре 2020г. были введены в эксплуатацию: Зарамагская ГЭС-1 мощностью 346 тыс. кВт; 152,8 км радиорелейных линий связи; 4 антенно-мачтовых сооружения; 2 комплекса дорожного сервиса; 3,4 км автомобильных дорог с твердым покрытием; помещения для крупного рогатого скота на 0,4 тыс. мест; торговые предприятия площадью 8 тыс. м<sup>2</sup>; общетоварные склады площадью 16,1 тыс. м<sup>2</sup>; предприятия общественного питания на 120 посадочных мест.

Также в районах республики построены: дошкольные образовательные организации на 635 мест (в сельской местности – на 355 мест), в том числе для детей в возрасте до трех лет – на 600 мест (в сельской местности – на 320 мест); общеобразовательная школа на 500 учебных мест в г. Моздоке; плоскостные спортивные сооружения общей площадью 15068 м<sup>2</sup>; амбулаторно-поликлинические организации на 250 посещений в смену; газовые сети в сельской местности – 2,2 км; в г. Владикавказе: общеобразовательные организации на 1600 учебных мест; торгово-офисные центры общей площадью 2906 м<sup>2</sup>.

## Сельское хозяйство

Объем производства продукции сельского хозяйства всех сельхозпроизводителей (в сельхозорганизациях, крестьянских (фермерских) хозяйствах, включая индивидуальных предпринимателей, в хозяйствах населения), по предварительным расчетам, в январе-сентябре 2020г. увеличился в сопоставимой оценке по сравнению с соответствующим периодом прошлого года на 5,6% и составил 9158,0 млн рублей.



Растениеводство. В хозяйствах всех категорий на 1 октября 2020г., по расчетам, зерновые и зернобобовые культуры (без кукурузы) обмолочены на площади 33,1 тыс.га (на 19,1% больше, чем на 1 октября 2019г.), что составляет 90,2% посевов зерновых и зернобобовых культур (без кукурузы).

Зерновые и зернобобовых культур (без кукурузы) намолочено 105,3 тыс. тонн (на первоначально оприходованном весе), что на 73,3% больше, чем на аналогичную дату предыдущего года. Картофеля накопано 43,4 тыс. тонн (на 3,7% меньше, чем на 1 октября 2019г.), собрано 11,2 тыс. тонн овощей открытого и защищенного грунта (на 27,6% меньше). Основная часть зерновых и зернобобовых культур (без кукурузы) (62,8%) выращена в сельхозхозяйственных организациях, картофеля и овощей – в хозяйствах населения (58,7 и 75,0% соответственно).

Животноводство. На конец сентября 2020г. поголовье крупного рогатого скота в хозяйствах всех категорий, по расчетам, составило 94,7 тыс. голов (на 3,9% больше, чем год назад), из него коров – 38,3 тыс. голов (на 5,1% больше), поголовье свиней – 21,3 тыс. голов (на 0,2% больше), овец и коз – 122,6 тыс. голов (на 37,7% больше), птицы – 1038,0 тыс. голов (на 0,2% меньше).

В структуре поголовья скота на хозяйства населения приходилось 73,2% поголовья крупного рогатого скота, 99,9% свиней, 30,6% овец и коз (на конец сентября 2019г. соответственно – 75,0; 98,8; 41,3%).

В сельхозхозяйственных организациях на конец сентября 2020г. по сравнению с соответствующей датой 2019г. уменьшилось поголовье крупного рогатого скота на 2,5%, в том числе коров – на 7,2%, овец и коз увеличилось на 17,4%, поголовье птицы уменьшилось на 27,5%.

В январе-сентябре 2020г. в хозяйствах всех категорий, по расчетам, произведено скота и птицы на убой (в живом весе) 26,8 тыс. тонн, молока – 136,7 тыс. тонн, яиц – 63,3 млн штук.

В сельхозхозяйственных организациях на конец сентября 2020г. по сравнению с соответствующей датой 2019г. увеличилось производство скота и птицы на убой (в живом весе) на 13,5%, производство яиц – на 2,6%, производство молока сократилось на 26,1%.

Надом молока на одну корову в сельхозхозяйственных организациях (с дорасчетом до полного круга) в январе-сентябре 2020г. составили 4379 кг (в январе-сентябре 2019г. – 4587 кг).

Реализация сельскохозяйственной продукции. В январе-сентябре 2020г. по сравнению с соответствующим периодом предыдущего года продажа молока и молочных продуктов сельхозхозяйственными организациями уменьшилась, зерна, скота и птицы (в живом весе) и яиц – увеличилась.

## Транспорт

Перевозки грузов и пассажиров. Объем перевозок грузов автомобильным транспортом организаций всех видов экономической деятельности за январь-сентябрь 2020 года составил 184,2 тыс. тонн, что в 3 раза меньше, чем в январе-сентябре 2019 года. Грузооборот за это время снизился на 30,7%.

Автомобильным транспортом предприятий и физических лиц за январь-сентябрь 2020 года перевезены 20,3 млн пассажиров, что на 56% меньше уровня соответствующего периода прошлого года, пассажирооборот за это время уменьшился на 51,3%.

## Потребительский рынок

Оборот розничной торговли за 9 месяцев 2020 год составил 77682,0 млн рублей и снизился по сравнению с прошлым годом в сопоставимых ценах на 11,6%.

Оборот розничной торговли торговыми организациями и индивидуальных предпринимателей за 9 месяцев 2020 года сложился в сумме 60467,4 млн рублей, что ниже уровня соответствующего периода прошлого года на 9,1%. Доля торговых организаций и индивидуальных предпринимателей в обороте розничной торговли составила 77,8% (за 9 месяцев 2019г. – 75,7%).


На розничных рынках и ярмарках было реализовано товаров на 17214,6 млн рублей, что ниже уровня прошлого года на 19,2%.

В структуре оборота розничной торговли в январе-сентябре 2020 года удельный вес пищевых продуктов, включая напитки и табачные изделия, составил 53,7%, непродовольственных товаров – 46,3% (за 9 месяцев 2019г. – 48,2 и 51,8% соответственно). Пищевых продуктов, включая напитки и табачные изделия, в январе-сентябре 2020г. населению продано на 41735,3 млн рублей, непродовольственных товаров – на 35946,7 млн рублей. В товарной массе это составило 98,0 и 79,5% к уровню соответствующего периода прошлого года соответственно.

За 9 месяцев 2020 года реализовано алкогольных напитков и пива на 1420,3 млн рублей, что в сопоставимых ценах на 4,2% больше, чем за 9 месяцев 2019 года. Удельный вес реализации алкогольных напитков в обороте розничной торговли составил 1,8% (за 9 месяцев 2019г. – 1,6%).

На конец сентября 2020 года объем товарных запасов в организациях розничной торговли составил 5767,1 млн рублей, уровень запасов составил 100 дней. Оборот общественного питания за 9 месяцев 2020 года составил 2437,0 млн рублей, или 70,6% (в сопоставимых ценах) к уровню января-сентября 2019 года.

## Формирование оборота розничной торговли в январе-сентябре 2020г. (в процентах)



## Цены

На потребительском рынке республики цены и тарифы на товары и услуги за 9 месяцев 2020 года выросли по отношению к декабрю предыдущего года на 2,4% (по России – на 2,9%), в том числе на продовольственные товары – на 3,1% (по России – на 3,1%), на непродовольственные товары – на 2,5% (по России – на 3,1%), на услуги – на 0,9% (по России – на 2,4%).

Индекс цен производителей промышленных товаров<sup>1)</sup> составил 98,4%, в том числе в добыче полезных ископаемых – 108,7%, в обрабатывающих производствах – 95,5%, в обеспечении электрической энергией, газом и паром; кондиционировании воздуха – 105,4%.

Индекс цен производителей сельскохозяйственной продукции составил 108,2%, при этом продукция растениеводства подорожала на 10,1%, продукция животноводства – на 4,5%.

Сводный индекс цен на продукцию (затраты, услуги) инвестиционного назначения составил 104,8%, в том числе индекс цен производителей на строительную продукцию – 103,3%, индекс цен приобретения машин и оборудования инвестиционного назначения – 109,9%, на прочую продукцию (затраты, услуги) инвестиционного назначения – 104,6%.

Тарифы на грузовые перевозки автомобильным транспортом за 9 месяцев 2020 года не изменились.

Стоимость минимального набора продуктов питания в конце сентября 2020 года составила 3952,07 руб. в расчете на месяц и по сравнению с концом августа выросла на 0,1%, с начала года – на 5,9%.

1) На товары, предназначенные для реализации на внутреннем рынке.

## Уровень жизни и доходы населения

В среднем на одного человека в январе - сентябре 2020 года денежные доходы составили 22069,4 рубля в месяц.

Номинальные денежные доходы населения в январе-сентябре 2020 года уменьшились по сравнению с январем – сентябрем 2019 года на 6,5% и составили 138409,1 млн рублей, денежные расходы населения соответственно – 117971,2 млн рублей и 10%. Приrost сбережений составил 20438 млн рублей.

Из общего объема денежных доходов в январе-сентябре 2020 года населением использовано на покупку товаров и услуг 75,6%, уплату обязательных платежей и взносов 8,7%, покупку недвижимости 0,9%.

Реальные располагаемые денежные доходы населения (доходы за вычетом обязательных платежей, скорректированные на индекс потребительских цен) в январе - сентябре 2020 года составили 90,3%.

Средняя заработная плата (без материальной помощи и выплат социального характера), начисленная работающим на предприятиях и в организациях республики (по полному кругу), за январь-сентябрь 2020 года выросла по сравнению с соответствующим периодом прошлого года на 6,5%.

Размер реальной заработной платы, рассчитанный с учетом индекса потребительских цен, за январь-сентябрь 2020 года по сравнению с соответствующим периодом прошлого года составил 104,1%.

Пенсии. По состоянию на 1 октября 2020 года средний размер назначенных пенсий составил 13186 руб., по сравнению с соответствующей датой 2019 года он увеличился на 5,3%, реальный размер назначенных пенсий, рассчитанный с учетом индекса потребительских цен, составил 100,8%.

## Рынок труда

Среднесписочная численность работников предприятий и организаций республики (по полному кругу) за январь-сентябрь 2020 года составила 115,4 тыс. человек и увеличилась по сравнению с соответствующим периодом прошлого года на 3,0%.

По данным Комитета РСО-А по занятости населения, к концу сентября 2020 года общая численность ищущих работу граждан, состоящих на учете и не занятых трудовой деятельностью, составила 27,2 тыс. человек, 27,1 тыс. человек имели официальный статус безработного, что в 4,5р. больше, чем год назад.

На конец сентября 2020 года численность безработных, получающих пособие, по сравнению с прошлым годом увеличилась в 5,2р. и составила 23,1 тыс. человек.

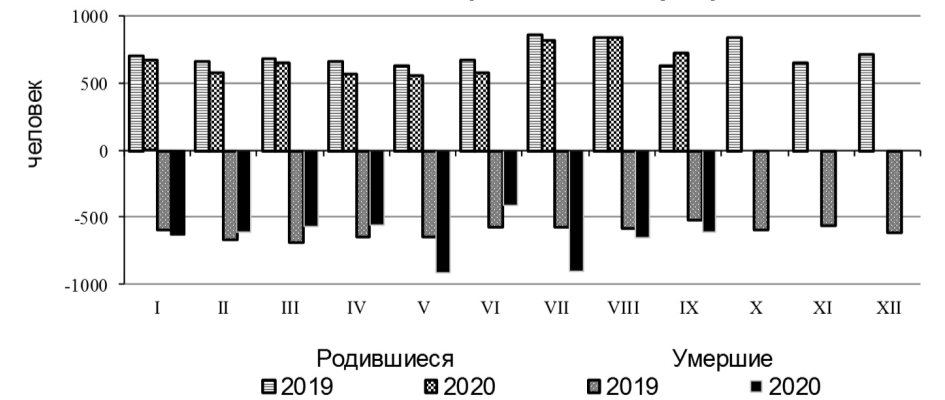
Заявленная предприятиями и организациями потребность в работниках на конец сентября 2020 года составила 1389 человек против 1154 на соответствующую дату прошлого года.

## Социальные вопросы

Демографическая обстановка. За 9 месяцев текущего года численность населения республики снизилась на 1961 человека. В течение 9 месяцев 2020 года зарегистрированы 6017 родившихся, это на 5,6% меньше, чем за 9 месяцев 2019 года. Число умерших выросло на 8,8% и составило 5936 человек.

Естественный прирост населения составил 81 человек (за 9 месяцев 2019г. – 918 человек). Из общего числа умерших 26 человек (или 0,4%) не достигли возраста одного года. Коэффициент младенческой смертности за 9 месяцев 2020 года снизился по сравнению с соответствующим периодом 2019 года на 30,0% и стал равен 4,2 умершего в возрасте до 1 года в расчете на 1000 родившихся.

## Число родившихся и умерших



В течение 9 месяцев 2020 года в республике было заключено 2014 и расторгнуто 1176 браков. Количество заключенных браков сократилось по сравнению с 9 месяцами 2019 года на 15,8%, разводов – на 13,2%.

Миграционная убыль населения республики за 9 месяцев 2020 года составила 2042 человека против 2253 в соответствующем периоде 2019 года. Она обусловлена оттоком населения как в другие регионы, так и за пределы Российской Федерации.

По данным Управления по вопросам миграции МВД по РСО-А, на территории республики на 1 октября 2020 года зарегистрирован 1971 беженец и вынужденный переселенец (на 1 октября 2019 года их число составляло 3106 человек). Наибольшее их число прибыло из Грузии – 1821 человек (92,4%), Таджикистана – 59 (3,0%).