СОЦИАЛЬНО-ЭКОНОМИЧЕСКОЕ ПОЛОЖЕНИЕ РЕСПУБЛИКИ СЕВЕРНАЯ ОСЕТИЯ – АЛАНИЯ ЗА ЯНВАРЬ–СЕНТЯБРЬ 2017 ГОДА

	Январь-сентябрь 2017 г.	*В % к январю-сентябрю 2016 г.*	*Справочно: по Российской Федерации*
			январь-сентябрь 2017 г. в % к январю-сентябрю 2016 г.
Индекс промышленного производства[1)]	x	103,1	101,8
Объем работ, выполненных по виду деятельности			
«Строительство», млн рублей	8960,2	68,4	98,0
Инвестиции в основной капитал, млн рублей	14534,8	98,4	104,8[2)]
Продукция сельского хозяйства, млн рублей	7311,0	94,9	103,8
Грузооборот автомобильного транспорта,			
тыс. т-км	62783,8	102,3	103,7
Оборот розничной торговли, млн рублей	79092,2	100,5	100,5
Реальные располагаемые денежные доходы	x	99,7	98,8[3)]
Реальная заработная плата	x	99,8	102,5[3)]
Численность официально зарегистрированных			
безработных на конец периода, человек	7916	87,5	84,9
Индекс потребительских цен на товары и услуги	x	101,0	104,1

[1)] По видам деятельности «Добыча полезных ископаемых», «Обрабатывающие производства», «Обеспечение электрической энергией, газом и паром; кондиционирование воздуха», «Водоснабжение; водоотведение, организация сбора и утилизации отходов, деятельность по ликвидации загрязнений».
[2)] 1 полугодие 2017 года в % к 1 полугодию 2016 года.
[3)] Оценка.

Добывающие, обрабатывающие производства, обеспечение электрической энергией, газом и паром; кондиционирование воздуха, водоснабжение; водоотведение, организация сбора и утилизации отходов, деятельность по ликвидации загрязнений.

За 9 месяцев 2017 года **объем отгруженных товаров собственного производства, выполненных работ и услуг собственными силами** всеми организациями в добыче полезных ископаемых составил 438,1 млн рублей (в действующих ценах), или 58% к уровню соответствующего периода 2016 года, в обрабатывающих производствах – 17138,6 млн рублей (135,2%), в производствах, обеспечивающих электрической энергией, газом и паром; кондиционированием воздуха – 4757,7 млн рублей (89,5%), в водоснабжении; водоотведении, организации сбора и утилизации отходов, деятельности по ликвидации загрязнений – 1090,9 млн рублей (110,3%).

Изменение основных показателей производства товаров и услуг *в январе – сентябре 2016–2017 гг.*
(в % к соответствующему периоду предыдущего года)

Индекс промышленного производства в январе–сентябре 2017 года к уровню соответствующего периода 2016 года по полному кругу организаций составил 103,1%.

В добыче полезных ископаемых индекс производства не достиг уровня соответствующего периода прошлого года и составил 86,3% в результате сокращения производства доломита и известняка.

В обрабатывающих производствах за истекшие 9 месяцев 2017 года индекс производства составил 102,2% в результате роста производства мяса крупного рогатого скота – на 25%, мяса птицы – на 80,4%, мясных полуфабрикатов – на 37,7%, молока – на 36,4%, сыров – на 63,9%, кисломолочных продуктов – на 2,4%, творога – в 2,6 раза, спирта – на 25,2%, водки – на 14,2%, пива – на 15,1%, минеральных вод – на 23,7%, безалкогольных напитков – на 2,3%, мороженого – на 36,5%, серной кислоты – на 3,2%, блоков дверных пластмассовых – на 3,5%, полимерных пленок – на 25,5%, резисторов – на 33,4%, бутылки – на 12,1%, керамического кирпича – на 43,2%, блоков и прочих изделий сборных строительных – на 12,8%,асфальта – на 50,1%, столов – на 14,8, стульев – на 9,1%.

Сократилось производство колбасных изделий – на 25,3%, сливочного масла – на 30,5%, кондитерских изделий – в 2,8 раза, игристых и шампанских вин – на 23,4%, тюлевого полотна – на 10,1%, блоков оконных пластмассовых – на 1,5%, проката листового холоднокатаного – в 2,7 раза, товарного бетона – в 2,2 раза.

Обеспечение электрической энергией, газом и паром; кондиционирование воздуха. Индекс производства в январе-сентябре 2017 года по сравнению с аналогичным периодом 2016 года составил 108,7%. Выработка электрической энергии возросла в 1,9 раза, тепловой на 1,7%.

Водоснабжение; водоотведение, организация сбора и утилизации отходов, деятельность по ликвидации загрязнений. Индекс производства в январе–сентябре 2017 года по сравнению с аналогичным периодом 2016 года составил 107,8%.

Объем отгруженных товаров собственного производства, выполнение работ и услуг собственными силами по видам деятельности[1] (млн. рублей)

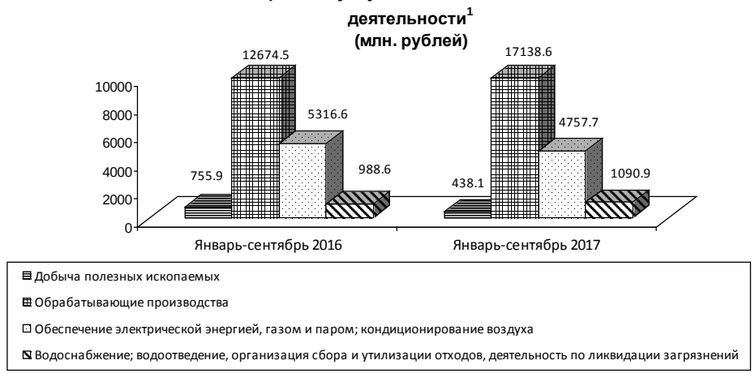

[1)] По сопоставимому кругу организаций.

Строительство

В республике за январь–сентябрь 2017 года на развитие экономики и социальной сферы предприятиями и организациями всех форм собственности использовано инвестиций в основной капитал в действующих ценах тыс. кв. метров, что выше уровня января–сентября 2016 года на 1,5%.

Доля индивидуального жилищного строительства составила 22,9% от общего объема введенного жилья (29,7 тыс. кв. метров или 144,7% к уровню января–сентября 2016 года).

В январе–сентябре 2017 г. в Моздокском районе введен в эксплуатацию кирпичный завод производительностью 30 млн усл. кирп в год, во Владикавказе 1 комплекс дорожного сервиса, в Алагирском районе 2 станции технического обслуживания легковых автомобилей, 13,3 км радиорелейных линий связи.

Введены в действие 7,2 тыс. м² торговых площадей, общетоварные склады площадью 5,1 тыс. м², предприятия общественного питания на 530 посадочных мест, торгово-офисный центр общей площадью 214 м², торгово-развлекательный центр общей площадью 1480 м², 1 спортивно-оздоровительный комплекс и 1 культовое сооружение.

Сельское хозяйство

Объем производства продукции сельского хозяйства всех сельхозпроизводителей (сельхозорганизации, крестьянские (фермерские) хозяйства, население), по предварительным расчетам, в январе–сентябре 2017 г. снизился в сопоставимой оценке по сравнению с соответствующим периодом прошлого года на 5,1% и составил 7311,0 млн рублей.

Растениеводство. В хозяйствах всех категорий на 1 октября 2017 г., по расчетам, зерновые и зернобобовые культуры (без кукурузы) обмолочены на площади 33,2 тыс. гектаров (на 1,8% меньше, чем на 1 октября 2016 г.), что составляет 83,6% всех посевов зерновых и зернобобовых культур (без кукурузы).

Зерновых и зернобобовых культур (без кукурузы) намолочено 97,1 тыс. тонн (в первоначально оприходованном весе), или на 8,7% больше, чем на аналогичную дату предыдущего года. Картофеля накопано 73,9 тыс. тонн (на 1,2% меньше, чем на 1 октября 2016г.), собрано 19,1 тыс. тонн овощей открытого и защищенного грунта (на 34,6% меньше). Основная часть зерновых и зернобобовых культур (без кукурузы) (91,8%) выращена в сельскохозяйственных организациях, картофеля и овощей – в хозяйствах населения (74,9% и 86,2%, соответственно).

Животноводство. На конец сентября 2017 г. поголовье крупного рогатого скота в хозяйствах всех категорий, по расчетам, составило 89,2 тыс. голов (на 19,4% меньше чем год назад), из него коров – 38,3 тыс. голов (на 22,3% меньше), поголовье свиней – 15,0 тыс. голов (на 52,5% меньше), овец и коз – 54,2 тыс. голов (на 17,4% меньше), птицы – 784,1 тыс. голов (на 21,5% меньше).

В структуре поголовья скота на хозяйства населения приходилось 78,3% поголовья крупного рогатого скота, 97,3% – свиней, 50,8% – овец и коз (на конец сентября 2016 г. соответственно – 81,2%, 41,7%, 58,3%).

В январе–сентябре 2017г. в хозяйствах всех категорий, по расчетам, произведено скота и птицы на убой (в живом весе) 22,0 тыс. тонн, молока – 110,7 тыс. тонн, яиц – 44,9 млн штук.

Надои молока на одну корову в сельскохозяйственных организациях (с дорасчетом до полного круга) в январе–сентябре 2017 г. составили 3815 кг (в январе–сентябре 2016г. – 2927 кг).

В январе–сентябре 2017г. объем производства скота и птицы на убой (в живом весе) в сельскохозяйственных организациях, не относящихся к субъектам малого предпринимательства, снизился на 33,7%.

Реализация сельскохозяйственной продукции. В январе–сентябре 2017 г., по сравнению с соответствующим периодом предыдущего года, увеличилась продажа сельскохозяйственными организациями зерна, молока и молочных продуктов; продажа скота и птицы (в живом весе) и яиц – сократилась.

Транспорт

Перевозки грузов и пассажиров. Объем перевозок грузов автомобильным транспортом организаций всех видов экономической деятельности за январь–сентябрь 2017 года составил 459,4 тыс. тонн, что на 15,3% меньше чем в январе–сентябре 2016 года. Грузооборот за это время увеличился на 2,3%.

Автомобильным транспортом предприятий и физических лиц за январь–сентябрь 2017 года перевезено 44,5 млн пассажиров, что на 7,9% меньше уровня соответствующего периода прошлого года, пассажирооборот за это время уменьшился на 6,6%.

Потребительский рынок

Оборот розничной торговли за 9 месяцев 2017 года составил 79092,2 млн рублей и вырос по сравнению с соответствующим периодом прошлого года в сопоставимых ценах на 0,5%.

Оборот розничной торговли торгующих организаций и индивидуальных предпринимателей за 9 месяцев 2017 года сложился в сумме 59664 млн рублей, что ниже уровня соответствующего периода прошлого года на 0,4%. Доля торгующих организаций и индивидуальных предпринимателей в обороте розничной торговли составила 75,4% (за 9 месяцев 2016 года – 76,1%).

Основные показатели строительства (в процентах)

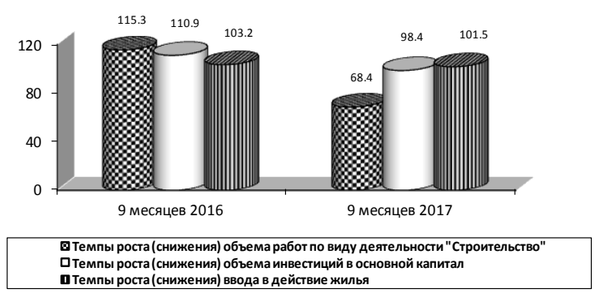

На розничных рынках и ярмарках было реализовано товаров на 19428,2 млн рублей, что в сопоставимых ценах на 3,4% больше, чем за 9 месяцев 2016 года.

В структуре оборота розничной торговли в 9 месяцев 2017 года удельный вес пищевых продуктов, включая напитки и табачные изделия, составил 48,4%, непродовольственных товаров – 51,6% (в январе–сентябре 2016 года, соответственно, 48,9% и 51,1%).

Пищевых продуктов, включая напитки и табачные изделия, за 9 месяцев 2017 года населению продано на 38317,9 млн рублей, непродовольственных товаров – на 40774,3 млн рублей. В товарной массе это составило 100,3% и 100,8% к уровню предыдущего года, соответственно.

За 9 месяцев 2017 года реализовано алкогольных напитков и пива на 1197,9 млн рублей, что в сопоставимых ценах на 4,6% меньше, чем за 9 месяцев 2016 года. Удельный вес реализации алкогольных напитков в обороте розничной торговли составил 1,5%, что на 0,1 п.п меньше, чем в 9 месяцев прошлого года.

На конец сентября 2017 года объем товарных запасов в организациях розничной торговли составил 3288,9 млн рублей, уровень запасов составил 72 дня.

Оборот общественного питания за 9 месяцев 2017 года составил 3348,8 млн рублей или 102,8% (в сопоставимых ценах) к уровню января–сентября 2016 года.

Формирование оборота розничной торговли *в январе–сентябре 2017 г.* *(в процентах)*

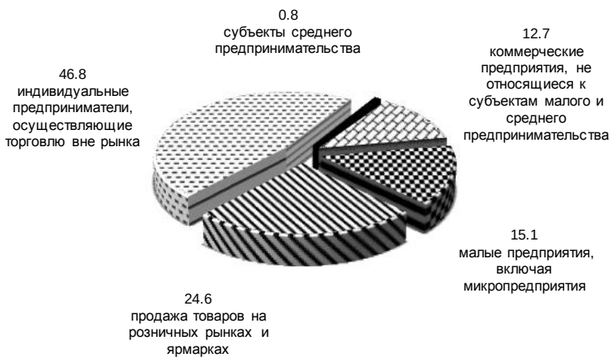

Цены

На *потребительском рынке* республики цены и тарифы на товары и услуги за 9 месяцев 2017 года выросли на 1,0% (по России – на 1,7%), в том числе на непродовольственные товары – на 2,6% (по России – на 1,8%), на услуги – 4,8% (по России – на 4,1%), на продовольственные товары – снизились на 2,8% (по России – на 0,1%).

Индекс цен производителей промышленных товаров[1)] составил 111,8%, в том числе в добыче полезных ископаемых – 103,6%, в обрабатывающих производствах – 118,3%, в обеспечении электрической энергией, газом и паром; кондиционировании воздуха – 104,3%.

Индекс цен производителей сельскохозяйственной продукции составил 90,2%, при этом продукция растениеводства подешевела на 11,0%, продукция животноводства – на 0,3%.

Сводный индекс цен на продукцию (затраты, услуги) инвестиционного назначения составил 103,2%, в том числе индекс цен производителей на строительную продукцию – 103,7%, индекс цен приобретения машин и оборудования инвестиционного назначения – 100,3%, на прочую продукцию (затраты, услуги) инвестиционного назначения – 101,7%.

Тарифы на грузовые перевозки автомобильным транспортом за 9 месяцев 2017 года не изменились.

Стоимость минимального набора продуктов питания в конце сентября 2017 года составила 3530,30 рубля в расчете на одного человека и за месяц снизилась на 1%, с начала года – возросла на 0,4 %.

[1)] На товары, предназначенные для реализации на внутреннем рынке.

Уровень жизни и доходы населения

Реальные располагаемые денежные доходы населения (доходы за вычетом обязательных платежей, скорректированные на индекс потребительских цен) в январе–сентябре 2017 года составили 99,7%.

В среднем на одного человека в январе–сентябре 2017 года денежные доходы составили 21384,9 рубля в месяц.

Номинальные денежные доходы населения в январе–сентябре 2017 года сложились в сумме 135352,8 млн рублей и увеличились по сравнению с январем–сентябрем 2016 года на 3,2%, денежные расходы населения, соответственно – 120575,5 млн рублей и на 3,3%. Превышение денежных доходов над расходами составило 14777,4 млн рублей.

Из общего объема денежных доходов в январе–сентябре 2017 года населением использовано на покупку товаров и услуг 75,9%, уплату обязательных платежей и взносов – 6,8%, покупку валюты – 4,3%. Прирост вкладов и ценных бумаг населения в кредитных организациях составил – 0,9%.

Средняя заработная плата (без материальной помощи и выплат социального характера), начисленная работающим на предприятиях и в организациях республики (по полному кругу) за январь–сентябрь 2017 года выросла по сравнению с соответствующим периодом прошлого года на 3,0 %.

Размер реальной заработной платы, рассчитанный с учетом индекса потребительских цен, за январь–сентябрь 2017 года по сравнению с соответствующим периодом прошлого года составил 99,8%.

Пенсии. По состоянию на 1 октября 2017 года средний размер назначенных пенсий составил 11522,9 рубля, по сравнению с соответствующей датой 2016 года он увеличился на 3,8%, реальный размер назначенных пенсий, рассчитанный с учетом индекса потребительских цен, составил 100,9%.

Рынок труда

Среднесписочная численность работников предприятий и организаций республики (по полному кругу) за январь–сентябрь 2017 года составила 121,7 тыс. человек и увеличилась по сравнению с соответствующим периодом прошлого года на 0,9%.

По данным Комитета РСО–А по занятости населения, к концу сентября 2017 года общая численность ищущих работу граждан, состоящих на учете и не занятых трудовой деятельностью, составила 8,2 тыс. человек, 7,9 тыс. человек имели официальный статус безработного, что на 12,5% меньше чем год назад.

На конец сентября 2017 года численность безработных, получающих пособие, по сравнению с прошлым годом уменьшилась на 12,6% и составила 6,4 тыс. человек.

Заявленная предприятиями и организациями потребность в работниках на конец октября 2017 года составила 1277 человек, против 1005 человек на соответствующую дату прошлого года.

Социальные вопросы

Демографическая обстановка. За девять месяцев текущего года численность населения республики снизилась на 699 человек. В течение 9 месяцев 2017 года зарегистрировано 6825 родившихся, что на 7,8% меньше, чем за соответствующий период 2016 года, а число умерших увеличилось на 0,5% и составило 5496 человек. В результате естественный прирост населения составил 1329 человек (за 9 месяцев 2016 года – 1937 человек). Из общего числа умерших 40 человек (или 0,7%) не достигли возраста одного года. Коэффициент младенческой смертности за 9 месяцев 2017 года снизился по сравнению с соответствующим периодом 2016 года на 24,3% и стал равен 5,6 умерших в возрасте до 1 года в расчете на 1000 родившихся.

В течение 9 месяцев 2017 года в республике было заключено 2609 и расторгнуто 1352 брака. Число заключенных браков снизилось по сравнению с соответствующим периодом 2016 года на 0,2%, а число разводов – на 1,4%.

Миграционная убыль населения республики за 9 месяцев 2017 года составила 2028 человек, против 2252 человек в январе–сентябре 2016 года. Миграционная убыль населения обусловлена оттоком населения в другие регионы Российской Федерации.

По данным УФМС по РСО–А на территории республики на 1 октября 2017 года зарегистрировано 6111 беженцев и вынужденных переселенцев. К концу сентября 2016 года их число составляло 6584 человека. Наибольшее количество беженцев и вынужденных переселенцев прибыло из Грузии – 5691 человек (93,1%) и Таджикистана – 206 человек (3,4%).

Правонарушения. По данным МВД республики за 9 месяцев 2017 года зарегистрировано 5,6 тыс. преступлений, что на 2,4% выше этого показателя за 9 месяцев 2016 года. В структуре преступлений 31,1% составляли преступления против собственности, их число по сравнению с соответствующим периодом прошлого года сократилось на 15,3%. Число преступлений против личности по сравнению с январем–сентябрем 2016 года сократилось на 5,6%.

Число родившихся и умерших

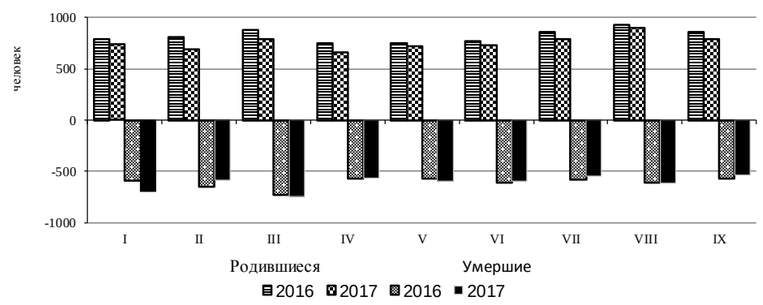

В январе–сентябре 2017 года по сравнению с январем–сентябрем предыдущего года выросло число изнасилований и покушений на изнасилование (в 3,5 раза), вымогательств (на 27,3%), мошенничеств (на 13,6%), умышленных причинений тяжкого вреда здоровью (на 10,8%), угонов транспортных средств (на 5,6%).

Одновременно сократилось число незаконных использований товарного знака (на 75%), убийств и покушений на убийство (на 65,4%), разбоев (на 30%), краж (на 22,3%), в том числе, квартирных краж (на 41,5%), хулиганств (на 16,7%).

На 28,2% больше зарегистрировано преступлений, отнесенных к тяжким и особо тяжким преступлениям, удельный вес которых составил в общем числе преступлений 27%.

За 9 месяцев 2017 года выявлено лиц, совершивших преступления, 3,4 тыс. человек, что выше уровня прошлого года на 13,8%. Из числа выявленных лиц женщины составляли 15,3%, несовершеннолетние – 1,1%. На 17% увеличилось участие в преступлениях лиц, не имеющих постоянного источника дохода. Местные жители среди преступников составили 92,5%. Из общего числа выявленных преступников 48,5% ранее совершали преступления. Раскрываемость преступлений в январе–сентябре 2017 года составила 83,1% (в январе–сентябре 2016 года – 75,3%).

Территориальный орган Федеральной службы государственной статистики по Республике Северная Осетия – Алания.

ЗАКОН
РЕСПУБЛИКИ СЕВЕРНАЯ ОСЕТИЯ – АЛАНИЯ

О внесении изменений в статью 2 Закона Республики Северная Осетия – Алания «О налоге на имущество организаций»

Статья 1

Внести в статью 2 Закона Республики Северная Осетия – Алания от 28 ноября 2003 года № 43-РЗ «О налоге на имущество организаций» (газета «Северная Осетия», 2003, 29 ноября) следующие изменения:

в абзаце первом части 2 слова «0,5 процента» заменить словами «1,0 процента»;

в абзаце первом части 3 слова «железнодорожных путей общего пользования,» исключить;

дополнить частью 3¹ следующего содержания:

«3¹. Налоговая ставка в отношении железнодорожных путей общего пользования и сооружений, являющихся их неотъемлемой технологической частью, устанавливается в размере:

1,3 процента в 2018 году;

1,3 процента в 2019 году;

1,6 процента в 2020 году.».

Статья 2

Настоящий Закон вступает в силу по истечении одного месяца со дня его официального опубликования, но не ранее 1-го числа очередного налогового периода по налогу на имущество организаций.

Глава Республики Северная Осетия – Алания В. БИТАРОВ.

г. Владикавказ.
25 ноября 2017 г.
№ 59-РЗ.

ЗАКОН
РЕСПУБЛИКИ СЕВЕРНАЯ ОСЕТИЯ – АЛАНИЯ

О внесении изменений в Закон Республики Северная Осетия – Алания «О транспортном налоге в Республике Северная Осетия – Алания»

Статья 1

Внести в Закон Республики Северная Осетия – Алания от 20 октября 2011 года № 30-РЗ «О транспортном налоге в Республике Северная Осетия – Алания» (газета «Северная Осетия», 2011, 2 ноября) следующие изменения:

1) часть 1 статьи 2 изложить в следующей редакции:

«1. Налоговые ставки устанавливаются настоящим Законом соответственно в зависимости от мощности двигателя, тяги реактивного двигателя или валовой вместимости транспортных средств, категории транспортных средств в расчете на одну лошадиную силу мощности двигателя транспортного средства, один килограмм силы тяги реактивного двигателя, одну регистровую тонну транспортного средства или единицу транспортного средства в следующих размерах:

в рублях

Наименование объекта налогообложения	Налоговая ставка
Автомобили легковые с мощностью двигателя (с каждой лошадиной силы):	
до 100 л.с. (до 73,55 кВт) включительно	7
свыше 100 л.с. до 150 л.с. (свыше 73,55 кВт до 110,33 кВт) включительно	15
свыше 150 л.с. до 200 л.с. (свыше 110,33 кВт до 147,1 кВт) включительно	25
свыше 200 л.с. до 250 л.с. (свыше 147,1 кВт до 183,9 кВт) включительно	50
свыше 250 л.с. (свыше 183,9 кВт)	100
Мотоциклы и мотороллеры с мощностью двигателя (с каждой лошадиной силы):	
до 20 л.с. (до 14,7 кВт) включительно	4
свыше 20 л.с. до 35 л.с. (свыше 14,7 кВт до 25,74 кВт) включительно	8
свыше 35 л.с. (свыше 25,74 кВт)	22
Автобусы с мощностью двигателя (с каждой лошадиной силы):	
до 200 л.с. (до 147,1 кВт) включительно	15
свыше 200 л.с. (свыше 147,1 кВт)	25
Грузовые автомобили с мощностью двигателя (с каждой лошадиной силы):	
до 100 л.с. (до 73,55 кВт) включительно	10
свыше 100 л.с. до 150 л.с. (свыше 73,55 кВт до 110,33 кВт) включительно	17
свыше 150 л.с. до 200 л.с. (свыше 110,33 кВт до 147,1 кВт) включительно	21
свыше 200 л.с. до 250 л.с. (свыше 147,1 кВт до 183,9 кВт) включительно	28
свыше 250 л.с. (свыше 183,9 кВт)	41,5
Другие самоходные транспортные средства, машины и механизмы на пневматическом и гусеничном ходу (с каждой лошадиной силы)	11
Снегоходы, мотосани с мощностью двигателя (с каждой лошадиной силы):	
до 50 л.с. (до 36,77 кВт) включительно	12
свыше 50 л.с. (свыше 36,77 кВт)	20
Катера, моторные лодки и другие водные транспортные средства с мощностью двигателя (с каждой лошадиной силы):	
до 100 л.с. (до 73,55 кВт) включительно	20
свыше 100 л.с. (свыше 73,55 кВт)	40
Яхты и другие парусно-моторные суда с мощностью двигателя (с каждой лошадиной силы):	
до 100 л.с. (до 73,55 кВт) включительно	40
свыше 100 л.с. (свыше 73,55 кВт)	90
Гидроциклы с мощностью двигателя (с каждой лошадиной силы):	
до 100 л.с. (до 73,55 кВт) включительно	55
свыше 100 л.с. (свыше 73,55 кВт)	105
Несамоходные (буксируемые) суда, для которых определяется валовая вместимость	35
Самолеты, вертолеты и иные воздушные суда, имеющие двигатели (с каждой лошадиной силы)	50
Самолеты, имеющие реактивные двигатели (с каждого килограмма силы тяги)	40
Другие водные и воздушные транспортные средства, не имеющие двигателей (с единицы транспортного средства)	400

»;

2) часть 2 статьи 2 признать утратившей силу.

Статья 2

Настоящий Закон вступает в силу по истечении одного месяца со дня его официального опубликования, но не ранее 1-го числа очередного налогового периода по транспортному налогу.

Глава Республики Северная Осетия – Алания В. БИТАРОВ.

г. Владикавказ.
25 ноября 2017 г.
№ 60-РЗ.

ЗАКОН
РЕСПУБЛИКИ СЕВЕРНАЯ ОСЕТИЯ – АЛАНИЯ

О внесении изменений в статью 9 Закона Республики Северная Осетия – Алания «О мерах по защите нравственности и здоровья детей в Республике Северная Осетия – Алания» и статью 11¹ Закона Республики Северная Осетия – Алания «О Регистре муниципальных нормативных правовых актов Республики Северная Осетия – Алания

Статья 1

Внести в статью 9 Закона Республики Северная Осетия – Алания от 23 ноября 2009 года № 44-РЗ «О мерах по защите нравственности и здоровья детей в Республике Северная Осетия – Алания» (газета Северная Осетия, 2009, 17 декабря) изменение, изложив ее в следующей редакции:

«Статья 9. **Ответственность за нарушение законодательства о предупреждении причинения вреда здоровью и нравственности детей**

Нарушение законодательства о предупреждении причинения вреда здоровью детей, их интеллектуальному, психическому, физическому, духовному и нравственному развитию влечет ответственность в соответствии с законодательством Российской Федерации.».

Статья 2

В статье 11¹ Закона Республики Северная Осетия – Алания от 11 января 2009 года № 1-РЗ «О Регистре муниципальных нормативных правовых актов Республики Северная Осетия – Алания (газета «Северная Осетия», 2009, 4 марта; 2011, 1 июня) слова «и законодательством Республики Северная Осетия – Алания» исключить.

Статья 3

Настоящий Закон вступает в силу по истечении 10 дней после дня его официального опубликования.

Глава Республики Северная Осетия – Алания В. БИТАРОВ.

г. Владикавказ.
25 ноября 2017 г.
№ 61-РЗ.

ЗАКОН
РЕСПУБЛИКИ СЕВЕРНАЯ ОСЕТИЯ – АЛАНИЯ

Об установлении на 2018 год коэффициента, отражающего региональные особенности рынка труда Республики Северная Осетия – Алания

Статья 1

В соответствии со статьей 227¹ части второй Налогового кодекса Российской Федерации установить на 2018 год коэффициент, отражающий региональные особенности рынка труда Республики Северная Осетия – Алания, равный 1,43.

Статья 2

Настоящий Закон вступает в силу по истечении одного месяца со дня его официального опубликования и не ранее 1-го числа очередного налогового периода.

Глава Республики Северная Осетия – Алания В. БИТАРОВ.

г. Владикавказ.
25 ноября 2017 г.
№ 62-РЗ.